

# COLDKIT



## TARIFA 2022 CÁMARAS FRIGORÍFICAS OPTIMA

# COLDKIT

Coldkit, fundada en España en 1988, lleva más de 30 años en el mercado español. Somos parte del grupo **Purever Industries** desde 2001, un Grupo en fuerte crecimiento, con modernos centros productivos y una inversión continua en I+D, Con **presencia comercial en 86 países**, es **líder de mercado en Francia y en la Península Ibérica**, además de poseer participaciones directas e indirectas en **22 empresas en 9 países** y cuenta con un equipo de más de 900 trabajadores, distribuidos entre sus fábricas y oficinas.

Purever produjo en 2019 más de **2,4 millones de m<sup>2</sup> de paneles de aislamiento** de alta calidad para refrigeración industrial, cámaras frigoríficas modulares y diferentes aplicaciones de salas limpias.

Purever también produjo más de **36.000 puertas aislantes**, entre otros muchos productos, como **estanterías modulares, vitrinas, equipos frigoríficos de catering y muebles de acero inoxidable** para cocinas profesionales y minoristas alimentarios.

Todos los productos Coldkit han sido diseñados para ofrecer un comportamiento profesional, utilizando materias primas de alta calidad junto con rigurosas técnicas de fabricación. Gracias a los cuidados procesos de calidad nuestros centros productivos han alcanzado la **certificación ISO 9001** y nuestros productos certificaciones de primer nivel.

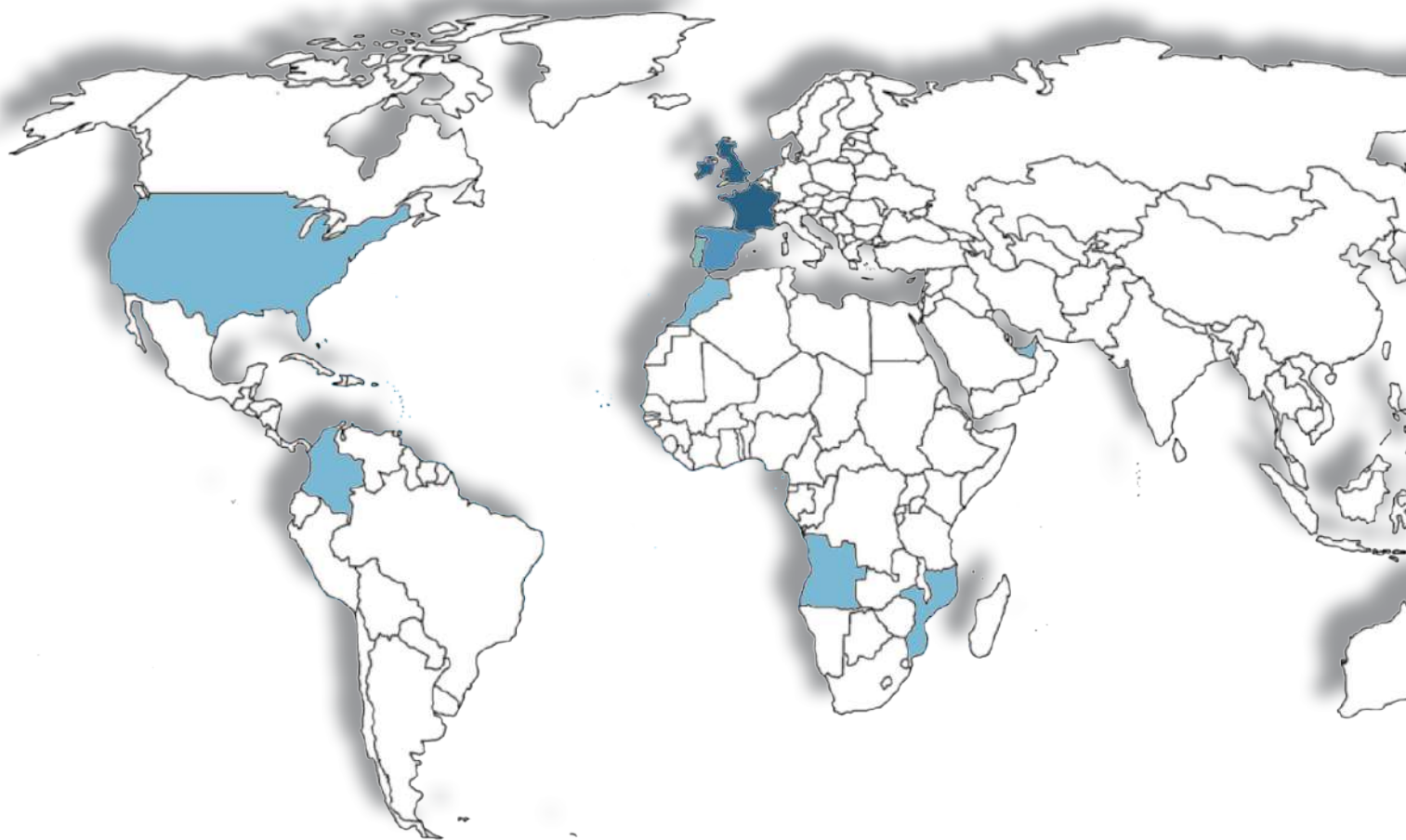
En Coldkit, disponemos de un departamento de proyectos al servicio de nuestros clientes, para colaborar en el desarrollo integral de instalaciones profesionales, proponiendo soluciones óptimas de equipamiento y funcionalidad.

Los productos Coldkit se fabrican en plantas industriales que destacan por su modernidad, con equipamiento de última generación y con un plan de distribución descentralizado que favorece la reducción de costes y permite precios altamente competitivos.

Coldkit cuenta con una red de comercialización y servicio formada por instaladores profesionales, repartidos por todo el territorio nacional y con amplia experiencia en la instalación y asistencia técnica a proyectos completos de hostelería y para el sector alimentario.



Conoce las  
cámaras  
frigoríficas  
de Coldkit



**FÁBRICA DE PANELES  
FRIGORÍFICOS AISLANTES**

Camino Urraca, 5, 16440,  
Montalbo, Cuenca, España



**FÁBRICA DE VITRINAS,  
MURALES...**

Tv. Barroco 214, 4415-169  
Pedroso, Portugal



**FÁBRICA DE PANELES,  
CÁMARAS FRIGORÍFICAS,  
PUERTAS Y ESTANTERÍAS**

Zona Industrial de Nelas, Lugar do  
Poço Forrado Apartado 7,  
3521-909 Nelas, Portugal

# Delegaciones en España



## DELEGADO COMERCIAL ZONA CENTRO Emilio Varona

EMAIL: [evarona@coldkit.com](mailto:evarona@coldkit.com)  
TELF. MÓVIL: +34 619 752 782  
TELF.: +34 913 120 644

## DELEGADO COMERCIAL ZONA LEVANTE

**Dionisio Avilés**  
EMAIL: [daviles@coldkit.com](mailto:daviles@coldkit.com)  
TELF. MÓVIL: +34 664 631 513  
TELF.: +34 913 120 644

## DELEGADO COMERCIAL ZONA NOROESTE

**Juan López**  
EMAIL: [jlopez@coldkit.com](mailto:jlopez@coldkit.com)  
TELF. MÓVIL: +34 696 471 447  
TELF.: +34 913 120 644

## DELEGADO COMERCIAL ZONA SUROESTE

**José María Espinar**  
EMAIL: [jmespinar@coldkit.com](mailto:jmespinar@coldkit.com)  
TELF. MÓVIL: +34 646 917 739  
TELF.: +34 913 120 644

## DELEGADO COMERCIAL ZONA CATALUÑA Y ARAGÓN

**Toni Riera**  
EMAIL: [triera@coldkit.com](mailto:triera@coldkit.com)  
TELF. MÓVIL: +34 619 576 617  
TELF.: +34 913 120 644



### OFICINAS Y ALMACÉN MADRID

Calle de Mario Roso de Luna,  
33-35, Nave 8, 28022 Madrid

# VENTAJAS Y CERTIFICACIONES DE NUESTRAS CÁMARAS FRIGORÍFICAS, ESTANTERÍAS MODULARES Y DE NUESTRAS FÁBRICAS

## DISEÑO Y FUNCIONALIDAD

Nuestro esfuerzo constante en I+D permite a ColdKit el desarrollo de nuevos productos asociando diseño y acabados con eficiencia energética y funcionalidad en toda la gama.

## EMBALAJE FITOSANITARIO

Nuestros productos se transportan y entregan en embalaje de madera fumigada (bajo normativa ISPM-15), con cantoneras de protección en poliuretano o poliestireno y protegidos por film de plástico.

## SERVICIO DE LOGÍSTICA ADAPTADO

Una vez que la cámara haya salido de nuestro almacén, nuestro servicio de transporte le permite concretar día y hora para la descarga, evitando espera innecesarias de los técnicos y pérdidas de dinero.

## MONTAJE RÁPIDO Y SENCILLO

Nuestras cámaras frigoríficas son de montaje sencillo y no requieren cortes ni herramientas especiales. Todos nuestros modelos se suministran con una única llave para todos los módulos y puertas. Además, todas nuestras cámaras son entregadas con un libro de montaje.

## PANELES EN CUMPLIMIENTO NORMATIVO

Los acabados de nuestros paneles son de máxima calidad, cumpliendo con la normativa vigente, y garantizando su robustez y solidez. En los módulos verticales y de techo se utiliza acero galvanizado prelacado con laca de poliéster de 25 micras.

Su aislamiento es de poliuretano PUR certificado Bs2d0 con densidad + 40 Kg/m<sup>3</sup> +/- 2 según norma UNE 92235, tienen la siguiente conductividad térmica según su espesor:

Espesor 60	0,37 W/m <sup>2</sup> K
Espesor 85	0,26 W/m <sup>2</sup> K
Espesor 105	0,21 W/m <sup>2</sup> K
Espesor 150	0,15 W/m <sup>2</sup> K

\* Datos verificados tras la modificación del nuevo Real Decreto 552/2019 sobre Reglamento de Seguridad para Instalaciones Frigoríficas, recomendaciones de uso, esta vez para los Paneles Frigoríficos fabricados en Discontinuo

## CALIDAD DE NUESTRAS FÁBRICAS CERTIFICADA


Todas las fábricas de productos Coldkit están certificadas con la ISO 9001.



## CONFORMIDAD EUROPEA

El panel de nuestras cámaras frigoríficas tiene conformidad europea (CE).

Cumplimos con los requisitos establecidos en la legislación armonizada de la Unión Europea.



# CERTIFICADOS EN EUROCLASES

Nuestro panel está certificado según el sistema europeo de Euroclases, que clasifica los materiales de construcción de acuerdo a su reacción y comportamiento al fuego, obteniendo la clasificación Bs2d0.

¿Qué significa Bs,2d-0?


**B** - Significa nuestro comportamiento al fuego, habiendo obtenido la B que es que nuestros paneles tienen una contribución muy limitada al fuego.

**s,2** - Determina la cantidad de producción de humo de nuestro panel, teniendo una producción media.

**d-0** - Concluye con que nuestros paneles no tienen caída de gotas y partículas inflamadas en un tiempo de 600 segundos.

# CERTIFICACIÓN NF

Contamos con la certificación en materia de calidad e higiene de productos, procesos e instalaciones conforme a la normativa técnico-sanitaria vigente para nuestras estanterías Coolblok.



**Informe de Clasificación**  
Classification Report  
Laboratorio de Reacción al Fuego  
Reaction to Fire Laboratory

**SOLICITANTE:** FUREVER INDUSTRIAL SOLUTIONS, S.A.  
**APLICANTE:** FUREVER INDUSTRIAL SOLUTIONS, S.A.

**CLASIFICACIÓN DE LA REACCIÓN AL FUEGO SEGÚN NORMA UNE EN 13501-1:2009**  
CLASIFICATION ACCORDING TO STANDARD UNE EN 13501-1:2009

**CLASIFICACIÓN:** REACTIVO (R) - FUMOS (S) - GOTAS Y PARTÍCULAS INFLAMADAS (D) - 0

**CLASIFICACIÓN COMPLETA:** B-s2,d0

**CLASIFICACIÓN Y CAMPO DE APLICACIÓN**  
CLASIFICATION AND FIELD OF APPLICATION

**4.1. NORMATIVA DE CLASIFICACIÓN Y DESIGNACIÓN ESTABLECIDA**  
The classification of the reaction to fire is the result of the test carried out in the laboratory in accordance with the UNE EN 13501-1:2009 standard.

**4.2. CLASIFICACIÓN Y DESCRIPCIÓN**  
The product is classified as B-s2,d0 according to the UNE EN 13501-1:2009 standard. The classification is based on the results of the tests carried out in the laboratory.

**Comportamiento al Fuego en laboratorio**

Producción de humo	Clase inflamabilidad
s 2	d 0

**B-s2,d0**

# MÁXIMA PROTECCIÓN AL RESBALAMIENTO

Los paneles del suelo cuentan con un revestimiento resistente en resina fenólica antideslizante, fabricado en Finlandia y con Certificado de Clasificación al deslizamiento / resbalamiento clase 3 (la misma exigida en zona exteriores de piscinas).

Mientras que para nuestro suelo en Contrachapado (CTBX) de 10mm revestido en chapa de acero inoxidable antideslizante obtuvimos el Certificado de Clasificación al deslizamiento / resbalamiento clase 1.



**CERTIFICADO DE ENSAYOS SIMPLIFICADO**  
Nº: 102099-3386-5

**PAVIMENTO Ref.: "RESINA FENOLICA ANTIDESLIZAMIENTO"**

**Ensayo solicitado y resumen de resultados:**  
Determinación del valor de resistencia al deslizamiento/resbalamiento de los pavimentos sin paño (ISO 9) UNE-EN 12833-2003, Anexo A.

**Resistencia al deslizamiento Rf: CLASE 3**

**CERTIFICADO DE ENSAYOS SIMPLIFICADO**  
Nº: 102099-3387-6

**PAVIMENTO Ref.: "ACERO INOXIDABLE ANTIDESLIZAMIENTO"**

**Ensayo solicitado y resumen de resultados:**  
Determinación del valor de resistencia al deslizamiento/resbalamiento de los pavimentos sin paño (ISO 9) UNE-EN 12833-2003, Anexo A.

**Resistencia al deslizamiento Rf: CLASE 1**

# OPTIMA

## Nueva Cámara Frigorífica COLDKIT: OPTIMA

Después de escuchar las necesidades de nuestros clientes, hemos desarrollado la nueva Cámara Frigorífica Optima.

Al igual que nuestras otras cámaras modulares, Optima es la solución ideal para las necesidades de conservación y almacenamiento en frío en hoteles, restaurantes, empresas de catering, comercio alimentario y cocinas industriales.

Optima está equipada con características innovadoras, cuyo objetivo es el de mejorar y facilitar el trabajo, tanto de los instaladores como del usuario.



<b>Características Generales Óptima</b>	10
<b>Cámaras Frigoríficas Optima - espesor 85 mm</b>	
Sin suelo	14
Con suelo	26
Tabiques divisorios	60
Puertas adicionales	66
<b>Cámaras Frigoríficas Optima - espesor 105 mm</b>	
Con suelo	38
Tabiques divisorios	63
Puertas adicionales	68
<b>Cámaras Frigoríficas Optima - espesor 120 mm</b>	
Con suelo	50
Puertas adicionales	70
<b>Adicionales</b>	
Revestimiento PVC Antibacteriano	72
Accesorios	74

DISEÑO LIMPIO Y FUNCIONAL

MÚLTIPLES MODELOS ESTÁNDAR  
MÁS CONFIGURACIONES ESPECIALES

FACILIDAD DE MONTAJE

PRECIO COMPETITIVO

ADAPTABLE A ESPACIOS REDUCIDOS

\*Documento no contractual: Purever Coldkit España se reserva el derecho de modificar las características técnicas de sus productos sin previo aviso. Los colores de las imágenes pueden diferir de los reales debido a la impresión.





# OPTIMA

## OPTIMA LA NUEVA CÁMARA FRIGORÍFICA DE COLDKIT

### DISPONIBLE EN DOS MODALIDADES:

#### OPTIMA SIN SUELO (OPTIMA 85)

para temperaturas positivas en 4 alturas exteriores disponibles:  
2,03m; 2,23m; 2,43m y 2,63m.

Suministrada con un perfil en PVC en forma de «U» para fijación al suelo que facilita la rápida colocación y soporte de los paneles verticales. Este perfil incluye de serie un rodapié interior y exterior, asegurando un montaje simple y un acabado técnico y estético perfecto.

#### OPTIMA CON SUELO (OPTIMA 85 Y 105)

para temperaturas negativas en 4 alturas exteriores disponibles:  
2m; 2,2m; 2,4m y 2,6m.

Los paneles de suelo cuentan con un revestimiento resistente en resina fenólica anti-deslizante y con certificado de Clasificación al deslizamiento/resbalamiento de clase 3 (la misma exigida en zonas exteriores de las piscinas).

### PUERTA PIVOTANTE INCLUIDA

Las puertas que son de fabricación Coldkit, se suministran con diferentes medidas de paso libre dependiendo la altura elegida de la cámara. Posibilidad de desplazar la hoja en el panel de la puerta para adaptarse a las características de la instalación  
Todas nuestras puertas pivotantes llevan cierre con cerradura de llave, apertura interior y sentido de apertura derecho o izquierdo (mencionar en el pedido).

**Puerta corredera** disponible bajo pedido con guía en aluminio anodizado con tirador fijo, también en aluminio.

### MÁS FÁCIL DE MONTAR DEBIDO A SU SISTEMA CON 4 ÁNGULOS

Este nuevo sistema, con 4 ángulos verticales inyectados de color Blanco, RAL 9010 / Ref.<sup>a</sup> 1006, permite una mayor facilidad de hacer conjuntos de cámaras, tanto en la creación de cámaras pequeñas, que otimizan el espacio, como con cámaras de mayor dimensión, tal como sucede con nuestra cámara Matrix.

Optima es modular de 20 en 20 cm en prácticamente toda la gama, quedándose fuera apenas algunas dimensiones. Un montaje rápido y simple, sin necesidad de realizar cortes.



## NUEVO SISTEMA DE ILUMINACIÓN OPCIONAL

La nueva cámara Optima posee un sistema de iluminación LED integrado en el perfil sanitario, cuyo consumo energético es mínimo. Aparte de la innovación estética, es fácil de limpiar, evitando la acumulación de suciedad de las lámparas.

## INSTALACIÓN EN ESPACIOS REDUCIDOS

Gracias al hecho de que Optima se monta desde el interior, se puede instalar sin necesidad de espacio adicional para el montaje. Cada centímetro es aprovechado para la cámara en sí.

## COMPARTIMENTACIÓN DE CÁMARAS

Optima permite crear conjuntos de dos o más cámaras, añadiendo paredes divisorias con fijación por medio de perfiles.

## DISPONIBLE EN VERSIÓN TOTALMENTE EQUIPADA

Con estantería de aluminio Coolblok.

Además disponibles:

- Rodapiés interiores y exteriores.
- Perfiles sanitarios.
- Cortina de lamas.
- Válvulas de equilibrio de presión (para cámara negativa).
- Etc.



Nuevo sistema de iluminación LED en el perfil sanitario.



# OPTIMA

## ESPECIFICACIONES TÉCNICAS CÁMARA OPTIMA

### ESPECIFICACIONES GENERALES:

- Cámara Modular, en módulos de 20 en 20 cm.
- 4 alturas exteriores disponibles (mm):
  - Con Suelo (mm): 2000, 2200, 2400, 2600 mm.
  - Sin Suelo (mm): 2030, 2230, 2430, 2630 mm.
- Aislamiento en PUR, Euroclases Bs2d0 (reacción al fuego).
- Densidad 40kg/m<sup>3</sup> +/- 2.
- Unión entre paneles mediante gancho metálico con tratamiento anticorrosión.

### REVESTIMIENTO ESTÁNDAR

Chapa de acero galvanizado prelacado con laca de poliéster de 25 micras. Espesor 0.5 mm y con film protector.

- Liso exterior e interior
- Color exterior Blanco Pirineo / RAL 9010
- Color interior Blanco Pirineo / RAL 9010



### SUELOS ESTÁNDAR CÁMARAS OPTIMA

- Reforzado antideslizante terminación fenólica.
- Certificado al deslizamiento. CLASE 3.
- Contrachapado (CTBX) de 10mm revestido con resina fenólica antideslizante de color marrón, fabricado con madera de abedul finlandés. Certificado de Clasificación al deslizamiento / resbalamiento clase 1.
- Espesor 85mm para OPTIMA 85 y 105, y espesor 120 mm para OPTIMA 120..

Resina Fenólica  
Antideslizante



Todas las puertas con suelo incluyen resistencia.

### ACCESORIOS ESTÁNDAR CÁMARAS OPTIMA

- Perfil sanitario en todo el perímetro.
- Válvula de equilibrio, para cámaras negativas.

### AUTOPORTANCIAS PANELES DE TECHO CÁMARAS OPTIMA

Los paneles de Techos son autoportantes sobre dos apoyos, cuando la anchura máxima de la cámara es  $\leq$  al alcance (A) admisible.

Carga total 60 da N/m<sup>2</sup>. Flecha  $\leq$  1/200 del alcance. Seguridad respecto a la ruptura. Compatibilidad con la resistencia de los anclajes.



### PUERTAS ESTÁNDAR CÁMARAS OPTIMA

#### CÁMARAS OPTIMA SIN SUELO

- 700 x 1900mm
- 800 x 1900mm
- 800 x 2000mm (a partir de marco 2.300mm de alto)

#### CÁMARAS OPTIMA CON SUELO

- 700 x 1810mm
- 700 x 1830mm
- 800 x 1900mm (a partir de marcos de 2200mm de alto)
- 800 x 2000mm (a partir de marcos de 2200mm de altura)

Espesor	85 mm	105 mm	120 mm
A Máxima	4,80m	5,50m	6m
Nº de Fijación	2		


\*Las puertas para cámaras Optima con y sin suelo se pueden aplicar en paneles de 1.000 y 1.200 mm de ancho.



## OPCIONES CÁMARA OPTIMA: ESPECIFICACIONES TÉCNICAS

### SUELOS OPCIONAL CÁMARAS OPTIMA

- Reforzado, contrachapado (CTBX) de 10mm, revestido con una chapa de acero inoxidable antideslizante sobre otra chapa lacada de 0,5mm de espesor adherida a la cara interna del contrachapado. Certificado de Clasificación al deslizamiento / resbalamiento clase 1.



Acero Inoxidable Antideslizante y/o Refuerzo Antideslizante

### ACCESORIOS OPCIONALES CÁMARAS OPTIMA

- Rodapié, exterior e interior.
- Rastreles de aireación
- Rampas de acceso.

### DATOS TÉCNICOS PANELES VERTICALES Y TECHO CÁMARAS MATRIX

	OPTIMA 85	OPTIMA 105	OPTIMA 120
Coefficiente de conductividad	0,26 W/m <sup>2</sup> · °C	0,21 W/m <sup>2</sup> · °C	0,19 W/m <sup>2</sup> · °C
Recomendaciones de uso*	ΔT 34°C (≥ 0°C) ΔT 30°C (≥ 0°C)	ΔT 42°C (≥ 0°C) ΔT 38°C (≤ 0°C)	ΔT 47°C (≥ 0°C) ΔT 42°C (≤ 0°C)
Resistencia a la tracción perpendicular a la cara. Conforme a UNE 41950-94		0,16N/mm <sup>2</sup>	
Estabilidad dimensional. Conforme a UNE 41950-94. Después de 24h a +80°		0,5% en volumen 0,2% en volumen	


\* Según reglamento IF-11 de Seguridad para Instalaciones Frigoríficas

### CARACTERÍSTICAS MECÁNICAS Y TÉCNICAS PANEL DE SUELO

RESISTENCIA DE PANEL	REFORZADO FENÓLICO (ESTÁNDAR)	REFORZADO INOX
Carga estática repartida uniformemente	3000 kg / m <sup>2</sup>	3000 kg / m <sup>2</sup>
Carga estática concentrada	400kg / 60cm <sup>2</sup>	400kg / 60cm <sup>2</sup>
Carga dinámica sobre carretilla de 4 ruedas neumáticascara. Conforme a UNE 41950-94	500 kg	500 kg

COLJKIT  
OPTIMA ]

TEMPERATURA  
POSITIVA +



85 mm de espesor  
Sin Suelo - Altura 2.030 mm

Dimensiones Ext. (mm)		Altura Ext. 2.030 mm				
A	L	Altura Int. 1.945 mm				
		m <sup>3</sup>	Cámara		Perfil Sanit. Vert.+Techo	
1.770	970	2,49	KQEJ1608S	3.870 €	MS100101	92 €
	1.370	3,74	KQEJ1612S	4.160 €	MS100102	94 €
	1.570	4,36	KQEJ1614S	4.790 €	MS100103	100 €
	1.770	4,98	KQEJ1616S	4.930 €	MS100103	100 €
	1.970	5,61	KQEJ1618S	5.060 €	MS100104	105 €
	2.170	6,23	KQEJ1620S	5.220 €	MS100104	105 €
	2.370	6,85	KQEJ1622S	5.380 €	MS100105	111 €
	2.570	7,47	KQEJ1624S	5.500 €	MS100105	111 €
	2.770	8,10	KQEJ1626S	6.160 €	MS100106	115 €
	2.970	8,72	KQEJ1628S	6.270 €	MS100106	115 €
	3.170	9,34	KQEJ1630S	6.430 €	MS100107	119 €
	3.370	9,96	KQEJ1632S	6.580 €	MS100107	119 €
	3.570	10,59	KQEJ1634S	6.710 €	MS100127	125 €
	3.770	11,21	KQEJ1636S	6.850 €	MS100127	125 €
	3.970	11,83	KQEJ1638S	7.490 €	MS100128	132 €
	1.970	4.170	12,45	KQEJ1640S	7.650 €	MS100128
4.370		13,08	KQEJ1642S	7.790 €	MS100129	137 €
4.570		13,70	KQEJ1644S	7.920 €	MS100129	137 €
970		2,81	KQEJ1808S	3.970 €	MS100108	96 €
1.370		4,21	KQEJ1812S	4.280 €	MS100109	100 €
1.770		5,61	KQEJ1816S	5.060 €	MS100110	105 €
1.970		6,31	KQEJ1818S	5.210 €	MS100111	112 €
2.170		7,01	KQEJ1820S	5.370 €	MS100111	112 €
2.570		8,41	KQEJ1824S	5.650 €	MS100112	116 €
2.770		9,11	KQEJ1826S	6.330 €	MS100113	119 €
2.970		9,81	KQEJ1828S	6.450 €	MS100113	119 €
3.370		11,21	KQEJ1832S	6.720 €	MS100114	125 €
3.570		11,91	KQEJ1834S	6.900 €	MS100133	132 €
3.770		12,61	KQEJ1836S	7.010 €	MS100133	132 €
3.970		13,31	KQEJ1838S	7.690 €	MS100134	137 €
4.170		14,01	KQEJ1840S	7.820 €	MS100134	137 €
2.170	4.370	14,71	KQEJ1842S	7.970 €	MS100135	141 €
	4.570	15,41	KQEJ1844S	8.110 €	MS100135	141 €
	970	3,12	KQEJ2008S	4.110 €	MS100108	96 €
	1.370	4,67	KQEJ2012S	4.410 €	MS100109	100 €
	1.570	5,45	KQEJ2014S	5.060 €	MS100110	105 €
	1.770	6,23	KQEJ2016S	5.210 €	MS100110	105 €
	1.970	7,01	KQEJ2018S	5.370 €	MS100111	112 €
	2.170	7,78	KQEJ2020S	5.520 €	MS100111	112 €
	2.370	8,56	KQEJ2022S	5.670 €	MS100112	116 €
	2.570	9,34	KQEJ2024S	5.800 €	MS100112	116 €



DISPONIBLES CON ESTANTERÍA  
MODULAR COOLBLOK INCLUIDA

COLKIT  
OPTIMA ]

**85 mm de espesor**  
**Sin Suelo - Altura 2.030 mm**

Dimensiones Ext. (mm)		Altura Ext. 2.030 mm				
A	L	Altura Int. 1.945 mm				
		m <sup>3</sup>	Cámara		Perfil Sanit. Vert.+Techo	
2.170	2.770	10,12	KQEJ2026S	6.470 €	MS100113	119 €
	2.970	10,90	KQEJ2028S	6.630 €	MS100113	119 €
	3.170	11,67	KQEJ2030S	6.770 €	MS100114	125 €
	3.370	12,45	KQEJ2032S	6.950 €	MS100114	125 €
	3.570	13,23	KQEJ2034S	7.080 €	MS100133	132 €
	3.770	14,01	KQEJ2036S	7.220 €	MS100133	132 €
	3.970	14,79	KQEJ2038S	7.880 €	MS100134	137 €
	4.170	15,56	KQEJ2040S	8.040 €	MS100134	137 €
	4.370	16,34	KQEJ2042S	8.190 €	MS100135	141 €
	4.570	17,12	KQEJ2044S	8.350 €	MS100135	141 €
2.370	1.370	5,14	KQEJ2212S	4.560 €	MS100115	107 €
	1.770	6,85	KQEJ2216S	5.400 €	MS100116	111 €
	1.970	7,71	KQEJ2218S	5.540 €	MS100117	116 €
	2.170	8,56	KQEJ2220S	5.730 €	MS100117	116 €
	2.570	10,27	KQEJ2224S	6.010 €	MS100118	120 €
	2.770	11,13	KQEJ2226S	6.680 €	MS100119	126 €
	2.970	11,99	KQEJ2228S	6.850 €	MS100119	126 €
	3.370	13,70	KQEJ2232S	7.180 €	MS100120	132 €
	3.570	14,55	KQEJ2234S	7.300 €	MS100139	141 €
	3.770	15,41	KQEJ2236S	7.470 €	MS100139	141 €
2.570	3.970	16,27	KQEJ2238S	8.150 €	MS100140	141 €
	4.170	17,12	KQEJ2240S	8.310 €	MS100140	141 €
	4.370	17,98	KQEJ2242S	8.460 €	MS100141	149 €
	4.570	18,83	KQEJ2244S	8.630 €	MS100141	149 €
	1.370	5,61	KQEJ2412S	4.690 €	MS100115	107 €
	1.570	6,54	KQEJ2414S	5.370 €	MS100116	111 €
	1.770	7,47	KQEJ2416S	5.520 €	MS100116	111 €
	1.970	8,41	KQEJ2418S	5.670 €	MS100117	116 €
	2.170	9,34	KQEJ2420S	5.850 €	MS100117	116 €
	2.370	10,27	KQEJ2422S	5.990 €	MS100118	120 €
2.570	2.570	11,21	KQEJ2424S	6.150 €	MS100118	120 €
	2.770	12,14	KQEJ2426S	6.830 €	MS100119	126 €
	2.970	13,08	KQEJ2428S	6.980 €	MS100119	126 €
	3.170	14,01	KQEJ2430S	7.160 €	MS100120	132 €
	3.370	14,94	KQEJ2432S	7.310 €	MS100120	132 €
	3.570	15,88	KQEJ2434S	7.460 €	MS100139	141 €
	3.770	16,81	KQEJ2436S	7.610 €	MS100139	141 €
	3.970	17,74	KQEJ2438S	8.310 €	MS100140	141 €
	4.170	18,68	KQEJ2440S	8.460 €	MS100140	141 €
	4.370	19,61	KQEJ2442S	8.610 €	MS100141	149 €
4.570	20,54	KQEJ2444S	8.790 €	MS100141	149 €	

COLJKIT  
OPTIMA ]

TEMPERATURA  
POSITIVA +



**85 mm de espesor**  
**Sin Suelo - Altura 2.030 mm**

Dimensiones Ext. (mm)		Altura Ext. 2.030 mm				
A	L	Altura Int. 1.945 mm				
		m <sup>3</sup>	Cámara		Perfil Sanit. Vert.+Techo	
<b>2.770</b>	1.370	6,07	KQEJ2612S	<b>5.240 €</b>	MS100121	<b>111 €</b>
	1.770	8,10	KQEJ2616S	<b>6.150 €</b>	MS100122	<b>115 €</b>
	1.970	9,11	KQEJ2618S	<b>6.320 €</b>	MS100123	<b>119 €</b>
	2.170	10,12	KQEJ2620S	<b>6.460 €</b>	MS100123	<b>119 €</b>
	2.570	12,14	KQEJ2624S	<b>6.800 €</b>	MS100124	<b>126 €</b>
	2.770	13,15	KQEJ2626S	<b>7.550 €</b>	MS100125	<b>131 €</b>
	2.970	14,16	KQEJ2628S	<b>7.700 €</b>	MS100125	<b>131 €</b>
	3.370	16,19	KQEJ2632S	<b>8.030 €</b>	MS100126	<b>136 €</b>
	3.570	17,2	KQEJ2634S	<b>8.210 €</b>	MS100145	<b>141 €</b>
	3.770	18,21	KQEJ2636S	<b>8.360 €</b>	MS100145	<b>141 €</b>
	3.970	19,22	KQEJ2638S	<b>9.110 €</b>	MS100146	<b>145 €</b>
	4.170	20,23	KQEJ2640S	<b>9.280 €</b>	MS100146	<b>145 €</b>
	4.370	21,24	KQEJ2642S	<b>9.450 €</b>	MS100147	<b>152 €</b>
	4.570	22,26	KQEJ2644S	<b>9.590 €</b>	MS100147	<b>152 €</b>
<b>2.970</b>	1.370	6,54	KQEJ2812S	<b>5.380 €</b>	MS100121	<b>111 €</b>
	1.570	7,63	KQEJ2814S	<b>6.130 €</b>	MS100122	<b>115 €</b>
	1.770	8,72	KQEJ2816S	<b>6.270 €</b>	MS100122	<b>115 €</b>
	1.970	9,81	KQEJ2818S	<b>6.460 €</b>	MS100123	<b>119 €</b>
	2.170	10,90	KQEJ2820S	<b>6.660 €</b>	MS100123	<b>119 €</b>
	2.370	11,99	KQEJ2822S	<b>6.810 €</b>	MS100124	<b>126 €</b>
	2.570	13,08	KQEJ2824S	<b>6.960 €</b>	MS100124	<b>126 €</b>
	2.770	14,16	KQEJ2826S	<b>7.710 €</b>	MS100125	<b>131 €</b>
	2.970	15,25	KQEJ2828S	<b>7.870 €</b>	MS100125	<b>131 €</b>
	3.170	16,34	KQEJ2830S	<b>8.060 €</b>	MS100126	<b>136 €</b>
	3.370	17,43	KQEJ2832S	<b>8.250 €</b>	MS100126	<b>136 €</b>
	3.570	18,52	KQEJ2834S	<b>8.400 €</b>	MS100145	<b>141 €</b>
	3.770	19,61	KQEJ2836S	<b>8.560 €</b>	MS100145	<b>141 €</b>
	3.970	20,70	KQEJ2838S	<b>9.320 €</b>	MS100146	<b>145 €</b>
	4.170	21,79	KQEJ2840S	<b>9.490 €</b>	MS100146	<b>145 €</b>
	4.370	22,88	KQEJ2842S	<b>9.640 €</b>	MS100147	<b>152 €</b>
4.570	23,97	KQEJ2844S	<b>9.840 €</b>	MS100147	<b>152 €</b>	

**LOS PRECIOS INDICADOS INCLUYEN:**

- Una puerta pivotante con paso libre de 800 x 1.900mm, apertura derecha o izquierda (comentar en el pedido).
- Kit de accesorios, herramienta y plano de montaje.
- Perfil en PVC para suelo en forma de U que incluye sanitario interior y rodapie exterior.







DISPONIBLES CON ESTANTERÍA MODULAR COOLBLOK INCLUIDA

COOLKIT  
OPTIMA ]

85 mm de espesor  
Sin Suelo - Altura 2.230 mm

48h DISPONIBLE EN 48H\*

Dimensiones Ext. (mm)		Altura Ext. 2.230 mm				
A	L	Altura Int. 2.145 mm				
		m <sup>3</sup>	Cámara		Perfil Sanit. Vert.+Techo	
1.770	970	2,75	KQEK1608S	3.980 €	MS100151	102 €
	1.370	4,12	KQEK1612S	4.270 €	MS100152	105 €
	1.570	4,81	KQEK1614S	4.930 €	MS100153	111 €
	1.770	5,50	KQEK1616S	5.060 €	MS100153	111 €
	1.970	6,18	KQEK1618S	5.220 €	MS100154	116 €
	2.170	6,87	KQEK1620S	5.390 €	MS100154	116 €
	2.370	7,56	KQEK1622S	5.520 €	MS100155	120 €
	2.570	8,24	KQEK1624S	5.670 €	MS100155	120 €
	2.770	8,93	KQEK1626S	6.340 €	MS100156	125 €
	2.970	9,61	KQEK1628S	6.470 €	MS100156	125 €
	3.170	10,30	KQEK1630S	6.630 €	MS100157	131 €
	3.370	10,99	KQEK1632S	6.770 €	MS100157	131 €
	3.570	11,67	KQEK1634S	6.920 €	MS100177	137 €
	3.770	12,36	KQEK1636S	7.070 €	MS100177	137 €
	3.970	13,05	KQEK1638S	7.720 €	MS100178	141 €
	1.970	4.170	13,73	KQEK1640S	7.870 €	MS100178
4.370		14,42	KQEK1642S	8.030 €	MS100179	145 €
4.570		15,11	KQEK1644S	8.170 €	MS100179	145 €
970		3,09	KQEK1808S	4.100 €	MS100158	109 €
1.370		4,64	KQEK1812S	4.410 €	MS100159	112 €
1.770		6,18	KQEK1816S	5.220 €	MS100160	116 €
1.970		6,95	KQEK1818S	5.380 €	MS100161	120 €
2.170		7,73	KQEK1820S	5.520 €	MS100161	120 €
2.570		9,27	KQEK1824S	5.830 €	MS100162	126 €
2.770		10,04	KQEK1826S	6.500 €	MS100163	132 €
2.970		10,82	KQEK1828S	6.660 €	MS100163	132 €
3.370		12,36	KQEK1832S	6.950 €	MS100164	137 €
3.570		13,13	KQEK1834S	7.110 €	MS100183	141 €
3.770		13,90	KQEK1836S	7.240 €	MS100183	141 €
3.970		14,68	KQEK1838S	7.930 €	MS100184	149 €
4.170		15,45	KQEK1840S	8.070 €	MS100184	149 €
4.370	16,22	KQEK1842S	8.250 €	MS100185	153 €	
4.570	16,99	KQEK1844S	8.370 €	MS100185	153 €	
2.170	970	3,44	KQEK2008S	4.260 €	MS100158	109 €
	1.370	5,15	KQEK2012S	4.550 €	MS100159	112 €
	1.570	6,01	KQEK2014S	5.220 €	MS100160	116 €
	1.770	6,87	KQEK2016S	5.380 €	MS100160	116 €
	1.970	7,73	KQEK2018S	5.530 €	MS100161	120 €
	2.170	8,58	KQEK2020S	5.720 €	MS100161	120 €
	2.370	9,44	KQEK2022S	5.850 €	MS100162	126 €
	2.570	10,30	KQEK2024S	6.000 €	MS100162	126 €
	2.770	11,16	KQEK2026S	6.680 €	MS100163	132 €

\* Las cámaras OPTIMA con alturas 2.20 y 2.40 saldrán de fábrica en un plazo de 48 horas.

COLJKIT  
OPTIMA ]

TEMPERATURA  
POSITIVA +



85 mm de espesor  
Sin Suelo - Altura 2.230 mm

48h **DISPONIBLE EN 48H\***

Dimensiones Ext. (mm)		Altura Ext. 2.230 mm				
A	L	Altura Int. 2.145 mm				
		m <sup>3</sup>	Cámara		Perfil Sanit. Vert.+Techo	
2.170	2.970	12,02	KQEK2028S	6.830 €	MS100163	132 €
	3.170	12,87	KQEK2030S	6.990 €	MS100164	137 €
	3.370	13,73	KQEK2032S	7.180 €	MS100164	137 €
	3.570	14,59	KQEK2034S	7.310 €	MS100183	141 €
	3.770	15,45	KQEK2036S	7.460 €	MS100183	141 €
	3.970	16,31	KQEK2038S	8.130 €	MS100184	149 €
	4.170	17,16	KQEK2040S	8.290 €	MS100184	149 €
	4.370	18,02	KQEK2042S	8.450 €	MS100185	153 €
	4.570	18,88	KQEK2044S	8.630 €	MS100185	153 €
2.370	1.370	5,67	KQEK2212S	4.710 €	MS100165	116 €
	1.770	7,56	KQEK2216S	5.550 €	MS100166	120 €
	1.970	8,50	KQEK2218S	5.730 €	MS100167	126 €
	2.170	9,44	KQEK2220S	5.910 €	MS100167	126 €
	2.570	11,33	KQEK2224S	6.210 €	MS100168	132 €
	2.770	12,27	KQEK2226S	6.880 €	MS100169	137 €
	2.970	13,22	KQEK2228S	7.060 €	MS100169	137 €
	3.370	15,11	KQEK2232S	7.410 €	MS100170	141 €
	3.570	16,05	KQEK2234S	7.540 €	MS100189	145 €
	3.770	16,99	KQEK2236S	7.710 €	MS100189	145 €
	3.970	17,94	KQEK2238S	8.380 €	MS100190	153 €
	4.170	18,88	KQEK2240S	8.560 €	MS100190	153 €
2.570	4.370	19,82	KQEK2242S	8.740 €	MS100191	159 €
	4.570	20,77	KQEK2244S	8.910 €	MS100191	159 €
	1.370	6,18	KQEK2412S	4.820 €	MS100165	116 €
	1.570	7,21	KQEK2414S	5.520 €	MS100166	120 €
	1.770	8,24	KQEK2416S	5.700 €	MS100166	120 €
	1.970	9,27	KQEK2418S	5.850 €	MS100167	126 €
	2.170	10,30	KQEK2420S	6.030 €	MS100167	126 €
	2.370	11,33	KQEK2422S	6.200 €	MS100168	132 €
	2.570	12,36	KQEK2424S	6.350 €	MS100168	132 €
	2.770	13,39	KQEK2426S	7.050 €	MS100169	137 €
	2.970	14,42	KQEK2428S	7.210 €	MS100169	137 €
	3.170	15,45	KQEK2430S	7.370 €	MS100170	141 €
	3.370	16,48	KQEK2432S	7.550 €	MS100170	141 €
	3.570	17,51	KQEK2434S	7.700 €	MS100189	145 €
	3.770	18,54	KQEK2436S	7.870 €	MS100189	145 €
3.970	19,57	KQEK2438S	8.560 €	MS100190	153 €	
4.170	20,60	KQEK2440S	8.740 €	MS100190	153 €	
4.370	21,63	KQEK2442S	8.890 €	MS100191	159 €	
4.570	22,66	KQEK2444S	9.080 €	MS100191	159 €	

\* Las cámaras OPTIMA con alturas 2.20 y 2.40 saldrán de fábrica en un plazo de 48 horas.



**+ TEMPERATURA POSITIVA**

**COLKIT OPTIMA**

**85 mm de espesor**  
**Sin Suelo - Altura 2.230 mm**

**48h DISPONIBLE EN 48H\***

Dimensiones Ext. (mm)		Altura Ext. 2.230 mm				
A	L	Altura Int. 2.145 mm				
		m <sup>3</sup>	Cámara		Perfil Sanit. Vert.+Techo	
<b>2.770</b>	1.370	6,70	KQEK2612S	<b>5.410 €</b>	MS100171	<b>120 €</b>
	1.770	8,93	KQEK2616S	<b>6.340 €</b>	MS100172	<b>125 €</b>
	1.970	10,04	KQEK2618S	<b>6.500 €</b>	MS100173	<b>132 €</b>
	2.170	11,16	KQEK2620S	<b>6.670 €</b>	MS100173	<b>132 €</b>
	2.570	13,39	KQEK2624S	<b>7.000 €</b>	MS100174	<b>137 €</b>
	2.770	14,51	KQEK2626S	<b>7.770 €</b>	MS100175	<b>141 €</b>
	2.970	15,62	KQEK2628S	<b>7.930 €</b>	MS100175	<b>141 €</b>
	3.370	17,85	KQEK2632S	<b>8.280 €</b>	MS100176	<b>145 €</b>
	3.570	18,97	KQEK2634S	<b>8.460 €</b>	MS100195	<b>152 €</b>
	3.770	20,08	KQEK2636S	<b>8.630 €</b>	MS100195	<b>152 €</b>
	3.970	21,20	KQEK2638S	<b>9.380 €</b>	MS100196	<b>157 €</b>
	4.170	22,31	KQEK2640S	<b>9.560 €</b>	MS100196	<b>157 €</b>
	4.370	23,43	KQEK2642S	<b>9.740 €</b>	MS100197	<b>163 €</b>
	4.570	24,54	KQEK2644S	<b>9.870 €</b>	MS100197	<b>163 €</b>
<b>2.970</b>	1.370	7,21	KQEK2812S	<b>5.550 €</b>	MS100171	<b>120 €</b>
	1.570	8,41	KQEK2814S	<b>6.320 €</b>	MS100172	<b>125 €</b>
	1.770	9,61	KQEK2816S	<b>6.470 €</b>	MS100172	<b>125 €</b>
	1.970	10,82	KQEK2818S	<b>6.670 €</b>	MS100173	<b>132 €</b>
	2.170	12,02	KQEK2820S	<b>6.860 €</b>	MS100173	<b>132 €</b>
	2.370	13,22	KQEK2822S	<b>7.010 €</b>	MS100174	<b>137 €</b>
	2.570	14,42	KQEK2824S	<b>7.190 €</b>	MS100174	<b>137 €</b>
	2.770	15,62	KQEK2826S	<b>7.940 €</b>	MS100175	<b>141 €</b>
	2.970	16,82	KQEK2828S	<b>8.110 €</b>	MS100175	<b>141 €</b>
	3.170	18,02	KQEK2830S	<b>8.310 €</b>	MS100176	<b>145 €</b>
	3.370	19,22	KQEK2832S	<b>8.510 €</b>	MS100176	<b>145 €</b>
	3.570	20,43	KQEK2834S	<b>8.670 €</b>	MS100195	<b>152 €</b>
	3.770	21,63	KQEK2836S	<b>8.840 €</b>	MS100195	<b>152 €</b>
	3.970	22,83	KQEK2838S	<b>9.590 €</b>	MS100196	<b>157 €</b>
	4.170	24,03	KQEK2840S	<b>9.760 €</b>	MS100196	<b>157 €</b>
	4.370	25,23	KQEK2842S	<b>9.970 €</b>	MS100197	<b>163 €</b>
4.570	26,43	KQEK2844S	<b>10.140 €</b>	MS100197	<b>163 €</b>	

**LOS PRECIOS INDICADOS INCLUYEN:**


- Una puerta pivotante con paso libre de 800 x 1.900mm, apertura derecha o izquierda (comentar en el pedido).
- Kit de accesorios, herramienta y plano de montaje.
- Perfil en PVC para suelo en forma de U que incluye sanitario interior y rodapie exterior.



\* Las cámaras OPTIMA con alturas 2,20 y 2,40 saldrán de fábrica en un plazo de 48 horas.

COLJKIT  
OPTIMA ]

TEMPERATURA  
POSITIVA +



85 mm de espesor  
Sin Suelo - Altura 2.430 mm

48h **DISPONIBLE EN 48H\***

Dimensiones Ext. (mm)		Altura Ext. 2.430 mm				
A	L	m <sup>3</sup>	Cámara	Perfil Sanit. Vert.+Techo		
1.770	970	3,01	KQEL1608S	4.160 €	MS100151	102 €
	1.370	4,51	KQEL1612S	4.460 €	MS100152	105 €
	1.570	5,26	KQEL1614S	5.140 €	MS100153	111 €
	1.770	6,01	KQEL1616S	5.290 €	MS100153	111 €
	1.970	6,76	KQEL1618S	5.450 €	MS100154	116 €
	2.170	7,51	KQEL1620S	5.620 €	MS100154	116 €
	2.370	8,26	KQEL1622S	5.770 €	MS100155	120 €
	2.570	9,01	KQEL1624S	5.940 €	MS100155	120 €
	2.770	9,76	KQEL1626S	6.600 €	MS100156	125 €
	2.970	10,51	KQEL1628S	6.760 €	MS100156	125 €
	3.170	11,26	KQEL1630S	6.920 €	MS100157	131 €
	3.370	12,01	KQEL1632S	7.080 €	MS100157	131 €
	3.570	12,76	KQEL1634S	7.230 €	MS100177	137 €
	3.770	13,51	KQEL1636S	7.400 €	MS100177	137 €
	3.970	14,26	KQEL1638S	8.070 €	MS100178	141 €
	4.170	15,01	KQEL1640S	8.220 €	MS100178	141 €
4.370	15,76	KQEL1642S	8.380 €	MS100179	145 €	
4.570	16,51	KQEL1644S	8.550 €	MS100179	145 €	
1.970	970	3,38	KQEL1808S	4.280 €	MS100158	109 €
	1.370	5,07	KQEL1812S	4.620 €	MS100159	112 €
	1.770	6,76	KQEL1816S	5.450 €	MS100160	116 €
	1.970	7,60	KQEL1818S	5.620 €	MS100161	120 €
	2.170	8,45	KQEL1820S	5.770 €	MS100161	120 €
	2.570	10,14	KQEL1824S	6.090 €	MS100162	126 €
	2.770	10,98	KQEL1826S	6.810 €	MS100163	132 €
	2.970	11,82	KQEL1828S	6.950 €	MS100163	132 €
	3.370	13,51	KQEL1832S	7.250 €	MS100164	137 €
	3.570	14,36	KQEL1834S	7.440 €	MS100183	141 €
	3.770	15,20	KQEL1836S	7.590 €	MS100183	141 €
	3.970	16,04	KQEL1838S	8.290 €	MS100184	149 €
	4.170	16,89	KQEL1840S	8.430 €	MS100184	149 €
	4.370	17,73	KQEL1842S	8.600 €	MS100185	153 €
	4.570	18,58	KQEL1844S	8.760 €	MS100185	153 €
	2.170	970	3,76	KQEL2008S	4.450 €	MS100158
1.370		5,63	KQEL2012S	4.760 €	MS100159	112 €
1.570		6,57	KQEL2014S	5.450 €	MS100160	116 €
1.770		7,51	KQEL2016S	5.620 €	MS100160	116 €
1.970		8,45	KQEL2018S	5.770 €	MS100161	120 €
2.170		9,38	KQEL2020S	5.970 €	MS100161	120 €
2.370		10,32	KQEL2022S	6.130 €	MS100162	126 €
2.570		11,26	KQEL2024S	6.270 €	MS100162	126 €



DISPONIBLES CON ESTANTERÍA MODULAR COOLBLOK INCLUIDA

COLCKIT  
OPTIMA ]

85 mm de espesor  
Sin Suelo - Altura 2.430 mm

48h DISPONIBLE EN 48H\*

Dimensiones Ext. (mm)		Altura Ext. 2.430 mm				
A	L	Altura Int. 2.345 mm				
		m <sup>3</sup>	Cámara		Perfil Sanit. Vert.+Techo	
2.170	2.770	12,20	KQEL2026S	6.970 €	MS100163	132 €
	2.970	13,14	KQEL2028S	7.140 €	MS100163	132 €
	3.170	14,07	KQEL2030S	7.310 €	MS100164	137 €
	3.370	15,01	KQEL2032S	7.480 €	MS100164	137 €
	3.570	15,95	KQEL2034S	7.650 €	MS100183	141 €
	3.770	16,89	KQEL2036S	7.810 €	MS100183	141 €
	3.970	17,83	KQEL2038S	8.500 €	MS100184	149 €
	4.170	18,76	KQEL2040S	8.660 €	MS100184	149 €
	4.370	19,70	KQEL2042S	8.850 €	MS100185	153 €
	4.570	20,64	KQEL2044S	9.020 €	MS100185	153 €
2.370	1.370	6,20	KQEL2212S	4.930 €	MS100165	116 €
	1.770	8,26	KQEL2216S	5.790 €	MS100166	120 €
	1.970	9,29	KQEL2218S	5.980 €	MS100167	126 €
	2.170	10,32	KQEL2220S	6.180 €	MS100167	126 €
	2.570	12,39	KQEL2224S	6.490 €	MS100168	132 €
	2.770	13,42	KQEL2226S	7.190 €	MS100169	137 €
	2.970	14,45	KQEL2228S	7.370 €	MS100169	137 €
	3.370	16,51	KQEL2232S	7.720 €	MS100170	141 €
	3.570	17,55	KQEL2234S	7.870 €	MS100189	145 €
	3.770	18,58	KQEL2236S	8.060 €	MS100189	145 €
2.570	3.970	19,61	KQEL2238S	8.760 €	MS100190	153 €
	4.170	20,64	KQEL2240S	8.940 €	MS100190	153 €
	4.370	21,67	KQEL2242S	9.110 €	MS100191	159 €
	4.570	22,70	KQEL2244S	9.300 €	MS100191	159 €
	1.370	6,76	KQEL2412S	5.060 €	MS100165	116 €
	1.570	7,88	KQEL2414S	5.760 €	MS100166	120 €
	1.770	9,01	KQEL2416S	5.960 €	MS100166	120 €
	1.970	10,14	KQEL2418S	6.130 €	MS100167	126 €
	2.170	11,26	KQEL2420S	6.320 €	MS100167	126 €
	2.370	12,39	KQEL2422S	6.470 €	MS100168	132 €
2.570	2.570	13,51	KQEL2424S	6.640 €	MS100168	132 €
	2.770	14,64	KQEL2426S	7.340 €	MS100169	137 €
	2.970	15,76	KQEL2428S	7.530 €	MS100169	137 €
	3.170	16,89	KQEL2430S	7.700 €	MS100170	141 €
	3.370	18,01	KQEL2432S	7.900 €	MS100170	141 €
	3.570	19,14	KQEL2434S	8.050 €	MS100189	145 €
	3.770	20,27	KQEL2436S	8.220 €	MS100189	145 €
	3.970	21,39	KQEL2438S	8.940 €	MS100190	153 €
	4.170	22,52	KQEL2440S	9.120 €	MS100190	153 €
	4.370	23,64	KQEL2442S	9.300 €	MS100191	159 €
4.570	24,77	KQEL2444S	9.500 €	MS100191	159 €	

\* Las cámaras OPTIMA con alturas 2,20 y 2,40 saldrán de fábrica en un plazo de 48 horas.

COLJKIT  
OPTIMA ]

TEMPERATURA  
POSITIVA +



85 mm de espesor  
Sin Suelo - Altura 2.430 mm

48h **DISPONIBLE EN 48H\***

Dimensiones Ext. (mm)		Altura Ext. 2.430 mm				
A	L	Altura Int. 2.345 mm				
		m <sup>3</sup>	Cámara	Perfil Sanit. Vert.+Techo		
<b>2.770</b>	1.370	7,32	KQEL2612S	5.660 €	MS100171	120 €
	1.770	9,76	KQEL2616S	6.610 €	MS100172	125 €
	1.970	10,98	KQEL2618S	6.800 €	MS100173	132 €
	2.170	12,20	KQEL2620S	6.970 €	MS100173	132 €
	2.570	14,64	KQEL2624S	7.320 €	MS100174	137 €
	2.770	15,86	KQEL2626S	8.090 €	MS100175	141 €
	2.970	17,08	KQEL2628S	8.280 €	MS100175	141 €
	3.370	19,52	KQEL2632S	8.640 €	MS100176	145 €
	3.570	20,73	KQEL2634S	8.840 €	MS100195	152 €
	3.770	21,95	KQEL2636S	9.010 €	MS100195	152 €
	3.970	23,17	KQEL2638S	9.780 €	MS100196	157 €
	4.170	24,39	KQEL2640S	9.970 €	MS100196	157 €
	4.370	25,61	KQEL2642S	10.140 €	MS100197	163 €
	4.570	26,83	KQEL2644S	10.320 €	MS100197	163 €
<b>2.970</b>	1.370	7,88	KQEL2812S	5.800 €	MS100171	120 €
	1.570	9,20	KQEL2814S	6.590 €	MS100172	125 €
	1.770	10,51	KQEL2816S	6.760 €	MS100172	125 €
	1.970	11,82	KQEL2818S	6.970 €	MS100173	132 €
	2.170	13,14	KQEL2820S	7.170 €	MS100173	132 €
	2.370	14,45	KQEL2822S	7.330 €	MS100174	137 €
	2.570	15,76	KQEL2824S	7.520 €	MS100174	137 €
	2.770	17,08	KQEL2826S	8.290 €	MS100175	141 €
	2.970	18,39	KQEL2828S	8.460 €	MS100175	141 €
	3.170	19,70	KQEL2830S	8.670 €	MS100176	145 €
	3.370	21,02	KQEL2832S	8.870 €	MS100176	145 €
	3.570	22,33	KQEL2834S	9.050 €	MS100195	152 €
	3.770	23,64	KQEL2836S	9.230 €	MS100195	152 €
	3.970	24,96	KQEL2838S	10.010 €	MS100196	157 €
	4.170	26,27	KQEL2840S	10.190 €	MS100196	157 €
	4.370	27,58	KQEL2842S	10.380 €	MS100197	163 €
4.570	28,90	KQEL2844S	10.580 €	MS100197	163 €	

**LOS PRECIOS INDICADOS INCLUYEN:**

- Una puerta pivotante con paso libre de 800 x 1.900mm, apertura derecha o izquierda (comentar en el pedido).
- Kit de accesorios, herramienta y plano de montaje.
- Perfil en PVC para suelo en forma de U que incluye sanitario interior y rodapie exterior.



\* Las cámaras OPTIMA con alturas 2,20 y 2,40 saldrán de fábrica en un plazo de 48 horas.



**+ TEMPERATURA POSITIVA**

**COLKIT  
OPTIMA**

**85 mm de espesor  
Sin Suelo - Altura 2.630 mm**

Dimensiones Ext. (mm)		Altura Ext. 2.630 mm				
A	L	Altura Int. 2.545 mm				
		m <sup>3</sup>	Cámara		Perfil Sanit. Vert.+Techo	
<b>1.770</b>	<b>970</b>	3,26	KQEM1608S	<b>4.710 €</b>	MS100151	<b>102 €</b>
	<b>1.370</b>	4,89	KQEM1612S	<b>5.020 €</b>	MS100152	<b>105 €</b>
	<b>1.570</b>	5,71	KQEM1614S	<b>5.900 €</b>	MS100153	<b>111 €</b>
	<b>1.770</b>	6,52	KQEM1616S	<b>6.040 €</b>	MS100153	<b>111 €</b>
	<b>1.970</b>	7,33	KQEM1618S	<b>6.220 €</b>	MS100154	<b>116 €</b>
	<b>2.170</b>	8,15	KQEM1620S	<b>6.390 €</b>	MS100154	<b>116 €</b>
	<b>2.370</b>	8,96	KQEM1622S	<b>6.560 €</b>	MS100155	<b>120 €</b>
	<b>2.570</b>	9,78	KQEM1624S	<b>6.710 €</b>	MS100155	<b>120 €</b>
	<b>2.770</b>	10,59	KQEM1626S	<b>7.580 €</b>	MS100156	<b>125 €</b>
	<b>2.970</b>	11,41	KQEM1628S	<b>7.730 €</b>	MS100156	<b>125 €</b>
	<b>3.170</b>	12,22	KQEM1630S	<b>7.910 €</b>	MS100157	<b>131 €</b>
	<b>3.370</b>	13,04	KQEM1632S	<b>8.080 €</b>	MS100157	<b>131 €</b>
	<b>3.570</b>	13,85	KQEM1634S	<b>8.250 €</b>	MS100177	<b>137 €</b>
	<b>3.770</b>	14,66	KQEM1636S	<b>8.400 €</b>	MS100177	<b>137 €</b>
	<b>3.970</b>	15,48	KQEM1638S	<b>9.270 €</b>	MS100178	<b>141 €</b>
	<b>4.170</b>	16,29	KQEM1640S	<b>9.420 €</b>	MS100178	<b>141 €</b>
<b>4.370</b>	17,11	KQEM1642S	<b>9.590 €</b>	MS100179	<b>145 €</b>	
<b>4.570</b>	17,92	KQEM1644S	<b>9.760 €</b>	MS100179	<b>145 €</b>	
<b>1.970</b>	<b>970</b>	3,67	KQEM1808S	<b>4.820 €</b>	MS100158	<b>109 €</b>
	<b>1.370</b>	5,50	KQEM1812S	<b>5.180 €</b>	MS100159	<b>112 €</b>
	<b>1.770</b>	7,33	KQEM1816S	<b>6.220 €</b>	MS100160	<b>116 €</b>
	<b>1.970</b>	8,25	KQEM1818S	<b>6.390 €</b>	MS100161	<b>120 €</b>
	<b>2.170</b>	9,17	KQEM1820S	<b>6.560 €</b>	MS100161	<b>120 €</b>
	<b>2.570</b>	11,00	KQEM1824S	<b>6.900 €</b>	MS100162	<b>126 €</b>
	<b>2.770</b>	11,92	KQEM1826S	<b>7.790 €</b>	MS100163	<b>132 €</b>
	<b>2.970</b>	12,83	KQEM1828S	<b>7.930 €</b>	MS100163	<b>132 €</b>
	<b>3.370</b>	14,66	KQEM1832S	<b>8.270 €</b>	MS100164	<b>137 €</b>
	<b>3.570</b>	15,58	KQEM1834S	<b>8.440 €</b>	MS100183	<b>141 €</b>
	<b>3.770</b>	16,50	KQEM1836S	<b>8.600 €</b>	MS100183	<b>141 €</b>
	<b>3.970</b>	17,41	KQEM1838S	<b>9.490 €</b>	MS100184	<b>149 €</b>
	<b>4.170</b>	18,33	KQEM1840S	<b>9.620 €</b>	MS100184	<b>149 €</b>
	<b>4.370</b>	19,25	KQEM1842S	<b>9.820 €</b>	MS100185	<b>153 €</b>
	<b>4.570</b>	20,16	KQEM1844S	<b>9.980 €</b>	MS100185	<b>153 €</b>
	<b>2.170</b>	<b>970</b>	4,08	KQEM2008S	<b>5.010 €</b>	MS100158
<b>1.370</b>		6,11	KQEM2012S	<b>5.350 €</b>	MS100159	<b>112 €</b>
<b>1.570</b>		7,13	KQEM2014S	<b>6.210 €</b>	MS100160	<b>116 €</b>
<b>1.770</b>		8,15	KQEM2016S	<b>6.390 €</b>	MS100160	<b>116 €</b>
<b>1.970</b>		9,17	KQEM2018S	<b>6.570 €</b>	MS100161	<b>120 €</b>
<b>2.170</b>		10,18	KQEM2020S	<b>6.750 €</b>	MS100161	<b>120 €</b>
<b>2.370</b>		11,20	KQEM2022S	<b>6.910 €</b>	MS100162	<b>126 €</b>
<b>2.570</b>		12,22	KQEM2024S	<b>7.080 €</b>	MS100162	<b>126 €</b>

COLJKIT  
OPTIMA ]

TEMPERATURA  
POSITIVA +



**85 mm de espesor**  
**Sin Suelo - Altura 2.630 mm**

Dimensiones Ext. (mm)		Altura Ext. 2.630 mm			
A	L	Altura Int. 2.545 mm			
		m <sup>3</sup>	Cámara		Perfil Sanit. Vert.+Techo
<b>2.170</b>	2.770	13,24	KQEM2026S	7.950 €	MS100163 132 €
	2.970	14,26	KQEM2028S	8.130 €	MS100163 132 €
	3.170	15,27	KQEM2030S	8.310 €	MS100164 137 €
	3.370	16,29	KQEM2032S	8.500 €	MS100164 137 €
	3.570	17,31	KQEM2034S	8.660 €	MS100183 141 €
	3.770	18,33	KQEM2036S	8.810 €	MS100183 141 €
	3.970	19,35	KQEM2038S	9.710 €	MS100184 149 €
	4.170	20,36	KQEM2040S	9.860 €	MS100184 149 €
	4.370	21,38	KQEM2042S	10.060 €	MS100185 153 €
	4.570	22,40	KQEM2044S	10.240 €	MS100185 153 €
<b>2.370</b>	1.370	6,72	KQEM2212S	5.520 €	MS100165 116 €
	1.770	8,96	KQEM2216S	6.590 €	MS100166 120 €
	1.970	10,08	KQEM2218S	6.760 €	MS100167 126 €
	2.170	11,20	KQEM2220S	6.960 €	MS100167 126 €
	2.570	13,44	KQEM2224S	7.300 €	MS100168 132 €
	2.770	14,56	KQEM2226S	8.170 €	MS100169 137 €
	2.970	15,68	KQEM2228S	8.360 €	MS100169 137 €
	3.370	17,92	KQEM2232S	8.750 €	MS100170 141 €
	3.570	19,04	KQEM2234S	8.880 €	MS100189 145 €
	3.770	20,16	KQEM2236S	9.090 €	MS100189 145 €
<b>2.570</b>	3.970	21,28	KQEM2238S	9.980 €	MS100190 153 €
	4.170	22,40	KQEM2240S	10.150 €	MS100190 153 €
	4.370	23,52	KQEM2242S	10.340 €	MS100191 159 €
	4.570	24,64	KQEM2244S	10.540 €	MS100191 159 €
	1.370	7,33	KQEM2412S	5.660 €	MS100165 116 €
	1.570	8,56	KQEM2414S	6.560 €	MS100166 120 €
	1.770	9,78	KQEM2416S	6.740 €	MS100166 120 €
	1.970	11,00	KQEM2418S	6.920 €	MS100167 126 €
	2.170	12,22	KQEM2420S	7.110 €	MS100167 126 €
	2.370	13,44	KQEM2422S	7.280 €	MS100168 132 €
<b>2.570</b>	2.570	14,66	KQEM2424S	7.460 €	MS100168 132 €
	2.770	15,89	KQEM2426S	8.350 €	MS100169 137 €
	2.970	17,11	KQEM2428S	8.540 €	MS100169 137 €
	3.170	18,33	KQEM2430S	8.730 €	MS100170 141 €
	3.370	19,55	KQEM2432S	8.910 €	MS100170 141 €
	3.570	20,77	KQEM2434S	9.080 €	MS100189 145 €
	3.770	21,99	KQEM2436S	9.270 €	MS100189 145 €
	3.970	23,22	KQEM2438S	10.150 €	MS100190 153 €
	4.170	24,44	KQEM2440S	10.340 €	MS100190 153 €
	4.370	25,66	KQEM2442S	10.540 €	MS100191 159 €
4.570	26,88	KQEM2444S	10.730 €	MS100191 159 €	





DISPONIBLES CON ESTANTERÍA MODULAR COOLBLOK INCLUIDA

COLCKIT  
OPTIMA ]

85 mm de espesor  
Sin Suelo - Altura 2.630 mm

Dimensiones Ext. (mm)		Altura Ext. 2.630 mm				
A	L	Altura Int. 2.545 mm			Perfil Sanit. Vert.+Techo	
		m <sup>3</sup>	Cámara			
<b>2.770</b>	1.370	7,95	KQEM2612S	6.440 €	MS100171	120 €
	1.770	10,59	KQEM2616S	7.580 €	MS100172	125 €
	1.970	11,92	KQEM2618S	7.770 €	MS100173	132 €
	2.170	13,24	KQEM2620S	7.940 €	MS100173	132 €
	2.570	15,89	KQEM2624S	8.320 €	MS100174	137 €
	2.770	17,21	KQEM2626S	9.290 €	MS100175	141 €
	2.970	18,53	KQEM2628S	9.480 €	MS100175	141 €
	3.370	21,18	KQEM2632S	9.840 €	MS100176	145 €
	3.570	22,50	KQEM2634S	10.040 €	MS100195	152 €
	3.770	23,83	KQEM2636S	10.230 €	MS100195	152 €
	3.970	25,15	KQEM2638S	11.200 €	MS100196	157 €
	4.170	26,47	KQEM2640S	11.360 €	MS100196	157 €
	4.370	27,80	KQEM2642S	11.570 €	MS100197	163 €
	4.570	29,12	KQEM2644S	11.750 €	MS100197	163 €
<b>2.970</b>	1.370	8,56	KQEM2812S	6.600 €	MS100171	120 €
	1.570	9,98	KQEM2814S	7.550 €	MS100172	125 €
	1.770	11,41	KQEM2816S	7.730 €	MS100172	125 €
	1.970	12,83	KQEM2818S	7.940 €	MS100173	132 €
	2.170	14,26	KQEM2820S	8.160 €	MS100173	132 €
	2.370	15,68	KQEM2822S	8.330 €	MS100174	137 €
	2.570	17,11	KQEM2824S	8.520 €	MS100174	137 €
	2.770	18,53	KQEM2826S	9.490 €	MS100175	141 €
	2.970	19,96	KQEM2828S	9.660 €	MS100175	141 €
	3.170	21,38	KQEM2830S	9.860 €	MS100176	145 €
	3.370	22,81	KQEM2832S	10.080 €	MS100176	145 €
	3.570	24,23	KQEM2834S	10.260 €	MS100195	152 €
	3.770	25,66	KQEM2836S	10.460 €	MS100195	152 €
	3.970	27,08	KQEM2838S	11.420 €	MS100196	157 €
	4.170	28,51	KQEM2840S	11.590 €	MS100196	157 €
	4.370	29,93	KQEM2842S	11.810 €	MS100197	163 €
4.570	31,36	KQEM2844S	12.020 €	MS100197	163 €	


**LOS PRECIOS INDICADOS INCLUYEN:**

- Una puerta pivotante con paso libre de 800 x 1.900mm, apertura derecha o izquierda (comentar en el pedido).
- Kit de accesorios, herramientas y plano de montaje.
- Perfil en PVC para suelo en forma de U que incluye sanitario interior y rodapie exterior.



COLJKIT  
OPTIMA ]

TEMPERATURA  
POSITIVA Y NEGATIVA



**85 mm de espesor**  
**Con Suelo - Altura 2.000 mm**

Dimensiones Ext. (mm)		Altura Ext. 2.000 mm						
A	L	Altura Int. 1.830 mm						
		m <sup>3</sup>	Cámara	Perfil Sanit. Vert.+Techo		Perfil Sanitario Suelo		
1.770	970	2,35	KQEJ1608W	<b>4.170 €</b>	MS100101	<b>92 €</b>	MS100601	<b>40 €</b>
	1.370	3,52	KQEJ1612W	<b>4.520 €</b>	MS100102	<b>94 €</b>	MS100602	<b>42 €</b>
	1.570	4,10	KQEJ1614W	<b>5.400 €</b>	MS100103	<b>100 €</b>	MS100603	<b>47 €</b>
	1.770	4,69	KQEJ1616W	<b>5.550 €</b>	MS100103	<b>100 €</b>	MS100603	<b>47 €</b>
	1.970	5,28	KQEJ1618W	<b>5.750 €</b>	MS100104	<b>105 €</b>	MS100604	<b>53 €</b>
	2.170	5,86	KQEJ1620W	<b>5.960 €</b>	MS100104	<b>105 €</b>	MS100604	<b>53 €</b>
	2.370	6,45	KQEJ1622W	<b>6.150 €</b>	MS100105	<b>111 €</b>	MS100605	<b>58 €</b>
	2.570	7,03	KQEJ1624W	<b>6.330 €</b>	MS100105	<b>111 €</b>	MS100605	<b>58 €</b>
	2.770	7,62	KQEJ1626W	<b>7.190 €</b>	MS100106	<b>115 €</b>	MS100606	<b>63 €</b>
	2.970	8,20	KQEJ1628W	<b>7.370 €</b>	MS100106	<b>115 €</b>	MS100606	<b>63 €</b>
	3.170	8,79	KQEJ1630W	<b>7.550 €</b>	MS100107	<b>119 €</b>	MS100607	<b>68 €</b>
	3.370	9,37	KQEJ1632W	<b>7.760 €</b>	MS100107	<b>119 €</b>	MS100607	<b>68 €</b>
	3.570	9,96	KQEJ1634W	<b>7.940 €</b>	MS100127	<b>125 €</b>	MS100627	<b>72 €</b>
	3.770	10,55	KQEJ1636W	<b>8.120 €</b>	MS100127	<b>125 €</b>	MS100627	<b>72 €</b>
	3.970	11,13	KQEJ1638W	<b>9.000 €</b>	MS100128	<b>132 €</b>	MS100628	<b>80 €</b>
	4.170	11,72	KQEJ1640W	<b>9.160 €</b>	MS100128	<b>132 €</b>	MS100628	<b>80 €</b>
	4.370	12,30	KQEJ1642W	<b>9.340 €</b>	MS100129	<b>137 €</b>	MS100629	<b>84 €</b>
4.570	12,89	KQEJ1644W	<b>9.560 €</b>	MS100129	<b>137 €</b>	MS100629	<b>84 €</b>	
1.970	970	2,64	KQEJ1808W	<b>4.290 €</b>	MS100108	<b>96 €</b>	MS100608	<b>45 €</b>
	1.370	3,96	KQEJ1812W	<b>4.690 €</b>	MS100109	<b>100 €</b>	MS100609	<b>47 €</b>
	1.770	5,28	KQEJ1816W	<b>5.750 €</b>	MS100110	<b>105 €</b>	MS100610	<b>53 €</b>
	1.970	5,93	KQEJ1818W	<b>5.960 €</b>	MS100111	<b>112 €</b>	MS100611	<b>58 €</b>
	2.170	6,59	KQEJ1820W	<b>6.160 €</b>	MS100111	<b>112 €</b>	MS100611	<b>58 €</b>
	2.570	7,91	KQEJ1824W	<b>6.570 €</b>	MS100112	<b>116 €</b>	MS100612	<b>65 €</b>
	2.770	8,57	KQEJ1826W	<b>7.460 €</b>	MS100113	<b>119 €</b>	MS100613	<b>68 €</b>
	2.970	9,23	KQEJ1828W	<b>7.630 €</b>	MS100113	<b>119 €</b>	MS100613	<b>68 €</b>
	3.370	10,55	KQEJ1832W	<b>8.030 €</b>	MS100114	<b>125 €</b>	MS100614	<b>72 €</b>
	3.570	11,20	KQEJ1834W	<b>8.280 €</b>	MS100133	<b>132 €</b>	MS100633	<b>80 €</b>
	3.770	11,86	KQEJ1836W	<b>8.440 €</b>	MS100133	<b>132 €</b>	MS100633	<b>80 €</b>
	3.970	12,52	KQEJ1838W	<b>9.340 €</b>	MS100134	<b>137 €</b>	MS100634	<b>84 €</b>
	4.170	13,18	KQEJ1840W	<b>9.510 €</b>	MS100134	<b>137 €</b>	MS100634	<b>84 €</b>
4.370	13,84	KQEJ1842W	<b>9.720 €</b>	MS100135	<b>141 €</b>	MS100635	<b>90 €</b>	
4.570	14,50	KQEJ1844W	<b>9.900 €</b>	MS100135	<b>141 €</b>	MS100635	<b>90 €</b>	
2.170	970	2,93	KQEJ2008W	<b>4.460 €</b>	MS100108	<b>96 €</b>	MS100608	<b>45 €</b>
	1.370	4,40	KQEJ2012W	<b>4.880 €</b>	MS100109	<b>100 €</b>	MS100609	<b>47 €</b>
	1.570	5,13	KQEJ2014W	<b>5.760 €</b>	MS100110	<b>105 €</b>	MS100610	<b>53 €</b>
	1.770	5,86	KQEJ2016W	<b>5.970 €</b>	MS100110	<b>105 €</b>	MS100610	<b>53 €</b>
	1.970	6,59	KQEJ2018W	<b>6.160 €</b>	MS100111	<b>112 €</b>	MS100611	<b>58 €</b>
	2.170	7,32	KQEJ2020W	<b>6.430 €</b>	MS100111	<b>112 €</b>	MS100611	<b>58 €</b>
	2.370	8,06	KQEJ2022W	<b>6.610 €</b>	MS100112	<b>116 €</b>	MS100612	<b>65 €</b>
	2.570	8,79	KQEJ2024W	<b>6.820 €</b>	MS100112	<b>116 €</b>	MS100612	<b>65 €</b>



**+ TEMPERATURA  
- POSITIVA Y NEGATIVA**


**COLKIT  
OPTIMA**

**85 mm de espesor  
Con Suelo - Altura 2.000 mm**

Dimensiones Ext. (mm)		Altura Ext. 2.000 mm					
A	L	Altura Int. 1.830 mm					
		m <sup>3</sup>	Cámara	Perfil Sanit. Vert.+Techo	Perfil Sanitario Suelo		
<b>2.170</b>	<b>2.770</b>	9,52	KQEJ2026W <b>7.710 €</b>	MS100113 <b>119 €</b>	MS100613	<b>68 €</b>	
	<b>2.970</b>	10,25	KQEJ2028W <b>7.920 €</b>	MS100113 <b>119 €</b>	MS100613	<b>68 €</b>	
	<b>3.170</b>	10,98	KQEJ2030W <b>8.110 €</b>	MS100114 <b>125 €</b>	MS100614	<b>72 €</b>	
	<b>3.370</b>	11,72	KQEJ2032W <b>8.360 €</b>	MS100114 <b>125 €</b>	MS100614	<b>72 €</b>	
	<b>3.570</b>	12,45	KQEJ2034W <b>8.560 €</b>	MS100133 <b>132 €</b>	MS100633	<b>80 €</b>	
	<b>3.770</b>	13,18	KQEJ2036W <b>8.770 €</b>	MS100133 <b>132 €</b>	MS100633	<b>80 €</b>	
	<b>3.970</b>	13,91	KQEJ2038W <b>9.660 €</b>	MS100134 <b>137 €</b>	MS100634	<b>84 €</b>	
	<b>4.170</b>	14,64	KQEJ2040W <b>9.860 €</b>	MS100134 <b>137 €</b>	MS100634	<b>84 €</b>	
	<b>4.370</b>	15,38	KQEJ2042W <b>10.070 €</b>	MS100135 <b>141 €</b>	MS100635	<b>90 €</b>	
	<b>4.570</b>	16,11	KQEJ2044W <b>10.320 €</b>	MS100135 <b>141 €</b>	MS100635	<b>90 €</b>	
<b>2.370</b>	<b>1.370</b>	4,84	KQEJ2212W <b>5.030 €</b>	MS100115 <b>107 €</b>	MS100615	<b>53 €</b>	
	<b>1.770</b>	6,45	KQEJ2216W <b>6.180 €</b>	MS100116 <b>111 €</b>	MS100616	<b>58 €</b>	
	<b>1.970</b>	7,25	KQEJ2218W <b>6.380 €</b>	MS100117 <b>116 €</b>	MS100617	<b>65 €</b>	
	<b>2.170</b>	8,06	KQEJ2220W <b>6.660 €</b>	MS100117 <b>116 €</b>	MS100617	<b>65 €</b>	
	<b>2.570</b>	9,67	KQEJ2224W <b>7.070 €</b>	MS100118 <b>120 €</b>	MS100618	<b>69 €</b>	
	<b>2.770</b>	10,47	KQEJ2226W <b>7.970 €</b>	MS100119 <b>126 €</b>	MS100619	<b>72 €</b>	
	<b>2.970</b>	11,28	KQEJ2228W <b>8.210 €</b>	MS100119 <b>126 €</b>	MS100619	<b>72 €</b>	
	<b>3.370</b>	12,89	KQEJ2232W <b>8.670 €</b>	MS100120 <b>132 €</b>	MS100620	<b>78 €</b>	
	<b>3.570</b>	13,69	KQEJ2234W <b>8.880 €</b>	MS100139 <b>141 €</b>	MS100639	<b>84 €</b>	
	<b>3.770</b>	14,50	KQEJ2236W <b>9.100 €</b>	MS100139 <b>141 €</b>	MS100639	<b>84 €</b>	
<b>2.570</b>	<b>3.970</b>	15,30	KQEJ2238W <b>10.010 €</b>	MS100140 <b>141 €</b>	MS100640	<b>90 €</b>	
	<b>4.170</b>	16,11	KQEJ2240W <b>10.240 €</b>	MS100140 <b>141 €</b>	MS100640	<b>90 €</b>	
	<b>4.370</b>	16,91	KQEJ2242W <b>10.450 €</b>	MS100141 <b>149 €</b>	MS100641	<b>94 €</b>	
	<b>4.570</b>	17,72	KQEJ2244W <b>10.710 €</b>	MS100141 <b>149 €</b>	MS100641	<b>94 €</b>	
	<b>1.370</b>	5,28	KQEJ2412W <b>5.190 €</b>	MS100115 <b>107 €</b>	MS100615	<b>53 €</b>	
	<b>1.570</b>	6,15	KQEJ2414W <b>6.140 €</b>	MS100116 <b>111 €</b>	MS100616	<b>58 €</b>	
	<b>1.770</b>	7,03	KQEJ2416W <b>6.380 €</b>	MS100116 <b>111 €</b>	MS100616	<b>58 €</b>	
	<b>1.970</b>	7,91	KQEJ2418W <b>6.580 €</b>	MS100117 <b>116 €</b>	MS100617	<b>65 €</b>	
	<b>2.170</b>	8,79	KQEJ2420W <b>6.850 €</b>	MS100117 <b>116 €</b>	MS100617	<b>65 €</b>	
	<b>2.370</b>	9,67	KQEJ2422W <b>7.070 €</b>	MS100118 <b>120 €</b>	MS100618	<b>69 €</b>	
<b>2.570</b>	<b>2.570</b>	10,55	KQEJ2424W <b>7.290 €</b>	MS100118 <b>120 €</b>	MS100618	<b>69 €</b>	
	<b>2.770</b>	11,42	KQEJ2426W <b>8.220 €</b>	MS100119 <b>126 €</b>	MS100619	<b>72 €</b>	
	<b>2.970</b>	12,30	KQEJ2428W <b>8.440 €</b>	MS100119 <b>126 €</b>	MS100619	<b>72 €</b>	
	<b>3.170</b>	13,18	KQEJ2430W <b>8.660 €</b>	MS100120 <b>132 €</b>	MS100620	<b>78 €</b>	
	<b>3.370</b>	14,06	KQEJ2432W <b>8.920 €</b>	MS100120 <b>132 €</b>	MS100620	<b>78 €</b>	
	<b>3.570</b>	14,94	KQEJ2434W <b>9.160 €</b>	MS100139 <b>141 €</b>	MS100639	<b>84 €</b>	
	<b>3.770</b>	15,82	KQEJ2436W <b>9.370 €</b>	MS100139 <b>141 €</b>	MS100639	<b>84 €</b>	
	<b>3.970</b>	16,69	KQEJ2438W <b>10.330 €</b>	MS100140 <b>141 €</b>	MS100640	<b>90 €</b>	
	<b>4.170</b>	17,57	KQEJ2440W <b>10.550 €</b>	MS100140 <b>141 €</b>	MS100640	<b>90 €</b>	
	<b>4.370</b>	18,45	KQEJ2442W <b>10.750 €</b>	MS100141 <b>149 €</b>	MS100641	<b>94 €</b>	
<b>4.570</b>	19,33	KQEJ2444W <b>11.030 €</b>	MS100141 <b>149 €</b>	MS100641	<b>94 €</b>		

COLJKIT  
OPTIMA ]

TEMPERATURA  
POSITIVA Y NEGATIVA



85 mm de espesor  
Con Suelo - Altura 2.000 mm

Dimensiones Ext. (mm)		Altura Ext. 2.000 mm						
A	L	Altura Int. 1.830 mm						
		m <sup>3</sup>	Cámara		Perfil Sanit. Vert.+Techo		Perfil Sanitario Suelo	
2.770	1.370	5,71	KQEJ2612W	5.850 €	MS100121	111 €	MS100621	58 €
	1.770	7,62	KQEJ2616W	7.190 €	MS100122	115 €	MS100622	63 €
	1.970	8,57	KQEJ2618W	7.410 €	MS100123	119 €	MS100623	68 €
	2.170	9,52	KQEJ2620W	7.690 €	MS100123	119 €	MS100623	68 €
	2.570	11,42	KQEJ2624W	8.160 €	MS100124	126 €	MS100624	72 €
	2.770	12,38	KQEJ2626W	9.260 €	MS100125	131 €	MS100625	78 €
	2.970	13,33	KQEJ2628W	9.500 €	MS100125	131 €	MS100625	78 €
	3.370	15,23	KQEJ2632W	9.990 €	MS100126	136 €	MS100626	83 €
	3.570	16,18	KQEJ2634W	10.240 €	MS100145	141 €	MS100645	89 €
	3.770	17,13	KQEJ2636W	10.480 €	MS100145	141 €	MS100645	89 €
	3.970	18,09	KQEJ2638W	11.550 €	MS100146	145 €	MS100646	94 €
	4.170	19,04	KQEJ2640W	11.800 €	MS100146	145 €	MS100646	94 €
2.970	4.370	19,99	KQEJ2642W	12.030 €	MS100147	152 €	MS100647	100 €
	4.570	20,94	KQEJ2644W	12.300 €	MS100147	152 €	MS100647	100 €
	1.370	6,15	KQEJ2812W	6.010 €	MS100121	111 €	MS100621	58 €
	1.570	7,18	KQEJ2814W	7.110 €	MS100122	115 €	MS100622	63 €
	1.770	8,20	KQEJ2816W	7.350 €	MS100122	115 €	MS100622	63 €
	1.970	9,23	KQEJ2818W	7.650 €	MS100123	119 €	MS100623	68 €
	2.170	10,25	KQEJ2820W	7.930 €	MS100123	119 €	MS100623	68 €
	2.370	11,28	KQEJ2822W	8.170 €	MS100124	126 €	MS100624	72 €
	2.570	12,30	KQEJ2824W	8.400 €	MS100124	126 €	MS100624	72 €
	2.770	13,33	KQEJ2826W	9.510 €	MS100125	131 €	MS100625	78 €
	2.970	14,35	KQEJ2828W	9.740 €	MS100125	131 €	MS100625	78 €
	3.170	15,38	KQEJ2830W	10.010 €	MS100126	136 €	MS100626	83 €
	3.370	16,40	KQEJ2832W	10.290 €	MS100126	136 €	MS100626	83 €
	3.570	17,43	KQEJ2834W	10.560 €	MS100145	141 €	MS100645	89 €
	3.770	18,45	KQEJ2836W	10.790 €	MS100145	141 €	MS100645	89 €
	3.970	19,48	KQEJ2838W	11.890 €	MS100146	145 €	MS100646	94 €
	4.170	20,50	KQEJ2840W	12.120 €	MS100146	145 €	MS100646	94 €
	4.370	21,53	KQEJ2842W	12.390 €	MS100147	152 €	MS100647	100 €
4.570	22,55	KQEJ2844W	12.670 €	MS100147	152 €	MS100647	100 €	

**LOS PRECIOS INDICADOS INCLUYEN:**

- Una puerta pivotante con paso libre de 800 x 1.830mm, apertura derecha o izquierda (comentar en el pedido).
- Las puertas con suelo incluyen la resistencia.
- Kit de accesorios, herramienta y plano de montaje.





DISPONIBLES CON ESTANTERÍA MODULAR COOLBLOK INCLUIDA

COLKIT  
OPTIMA ]

85 mm de espesor  
Con Suelo - Altura 2.200 mm

48h DISPONIBLE EN 48H\*

Dimensiones Ext. (mm)		Altura Ext. 2.200 mm							
A	L	Altura Int. 2.030 mm							
		m <sup>3</sup>	Cámara	Perfil Sanit. Vert.+Techo		Perfil Sanitario Suelo			
1.770	970	2,60	KQEK1608W	4.310 €	MS100151	102 €	MS100601	40 €	
	1.370	3,90	KQEK1612W	4.690 €	MS100152	105 €	MS100602	42 €	
	1.570	4,55	KQEK1614W	5.560 €	MS100153	111 €	MS100603	47 €	
	1.770	5,20	KQEK1616W	5.750 €	MS100153	111 €	MS100603	47 €	
	1.970	5,85	KQEK1618W	5.950 €	MS100154	116 €	MS100604	53 €	
	2.170	6,50	KQEK1620W	6.160 €	MS100154	116 €	MS100604	53 €	
	2.370	7,15	KQEK1622W	6.350 €	MS100155	120 €	MS100605	58 €	
	2.570	7,80	KQEK1624W	6.510 €	MS100155	120 €	MS100605	58 €	
	2.770	8,45	KQEK1626W	7.420 €	MS100156	125 €	MS100606	63 €	
	2.970	9,10	KQEK1628W	7.600 €	MS100156	125 €	MS100606	63 €	
	3.170	9,75	KQEK1630W	7.800 €	MS100157	131 €	MS100607	68 €	
	3.370	10,40	KQEK1632W	8.020 €	MS100157	131 €	MS100607	68 €	
	3.570	11,05	KQEK1634W	8.190 €	MS100177	137 €	MS100627	72 €	
	3.770	11,70	KQEK1636W	8.370 €	MS100177	137 €	MS100627	72 €	
	3.970	12,35	KQEK1638W	9.260 €	MS100178	141 €	MS100628	80 €	
	4.170	13,00	KQEK1640W	9.420 €	MS100178	141 €	MS100628	80 €	
	4.370	13,65	KQEK1642W	9.620 €	MS100179	145 €	MS100629	84 €	
4.570	14,30	KQEK1644W	9.840 €	MS100179	145 €	MS100629	84 €		
1.970	970	2,93	KQEK1808W	4.460 €	MS100158	109 €	MS100608	45 €	
	1.370	4,39	KQEK1812W	4.880 €	MS100159	112 €	MS100609	47 €	
	1.770	5,85	KQEK1816W	5.960 €	MS100160	116 €	MS100610	53 €	
	1.970	6,58	KQEK1818W	6.150 €	MS100161	120 €	MS100611	58 €	
	2.170	7,31	KQEK1820W	6.380 €	MS100161	120 €	MS100611	58 €	
	2.570	8,77	KQEK1824W	6.770 €	MS100162	126 €	MS100612	65 €	
	2.770	9,51	KQEK1826W	7.690 €	MS100163	132 €	MS100613	68 €	
	2.970	10,24	KQEK1828W	7.870 €	MS100163	132 €	MS100613	68 €	
	3.370	11,70	KQEK1832W	8.280 €	MS100164	137 €	MS100614	72 €	
	3.570	12,43	KQEK1834W	8.530 €	MS100183	141 €	MS100633	80 €	
	3.770	13,16	KQEK1836W	8.700 €	MS100183	141 €	MS100633	80 €	
	3.970	13,89	KQEK1838W	9.610 €	MS100184	149 €	MS100634	84 €	
	4.170	14,62	KQEK1840W	9.780 €	MS100184	149 €	MS100634	84 €	
	4.370	15,35	KQEK1842W	10.000 €	MS100185	153 €	MS100635	90 €	
	4.570	16,08	KQEK1844W	10.210 €	MS100185	153 €	MS100635	90 €	
	2.170	970	3,25	KQEK2008W	4.650 €	MS100158	109 €	MS100608	45 €
		1.370	4,88	KQEK2012W	5.030 €	MS100159	112 €	MS100609	47 €
1.570		5,69	KQEK2014W	5.960 €	MS100160	116 €	MS100610	53 €	
1.770		6,50	KQEK2016W	6.180 €	MS100160	116 €	MS100610	53 €	
1.970		7,31	KQEK2018W	6.360 €	MS100161	120 €	MS100611	58 €	
2.170		8,12	KQEK2020W	6.640 €	MS100161	120 €	MS100611	58 €	
2.370		8,94	KQEK2022W	6.830 €	MS100162	126 €	MS100612	65 €	
2.570		9,75	KQEK2024W	7.050 €	MS100162	126 €	MS100612	65 €	

\* Las cámaras OPTIMA con alturas 2.20 y 2.40 saldrán de fábrica en un plazo de 48 horas.

COLJKIT  
OPTIMA ]

TEMPERATURA  
POSITIVA Y NEGATIVA



85 mm de espesor  
Con Suelo - Altura 2.200 mm

48h **DISPONIBLE EN 48H**

Dimensiones Ext. (mm)		Altura Ext. 2.200 mm						
A	L	Altura Int. 2.030 mm						
		m <sup>3</sup>	Cámara	Perfil Sanit. Vert.+Techo	Perfil Sanitario Suelo			
<b>2.170</b>	2.770	10,56	KQEK2026W	<b>7.950 €</b>	MS100163	<b>132 €</b>	MS100613	<b>68 €</b>
	2.970	11,37	KQEK2028W	<b>8.160 €</b>	MS100163	<b>132 €</b>	MS100613	<b>68 €</b>
	3.170	12,18	KQEK2030W	<b>8.360 €</b>	MS100164	<b>137 €</b>	MS100614	<b>72 €</b>
	3.370	13,00	KQEK2032W	<b>8.630 €</b>	MS100164	<b>137 €</b>	MS100614	<b>72 €</b>
	3.570	13,81	KQEK2034W	<b>8.840 €</b>	MS100183	<b>141 €</b>	MS100633	<b>80 €</b>
	3.770	14,62	KQEK2036W	<b>9.050 €</b>	MS100183	<b>141 €</b>	MS100633	<b>80 €</b>
	3.970	15,43	KQEK2038W	<b>9.960 €</b>	MS100184	<b>149 €</b>	MS100634	<b>84 €</b>
	4.170	16,24	KQEK2040W	<b>10.150 €</b>	MS100184	<b>149 €</b>	MS100634	<b>84 €</b>
	4.370	17,06	KQEK2042W	<b>10.360 €</b>	MS100185	<b>153 €</b>	MS100635	<b>90 €</b>
	4.570	17,87	KQEK2044W	<b>10.620 €</b>	MS100185	<b>153 €</b>	MS100635	<b>90 €</b>
<b>2.370</b>	1.370	5,36	KQEK2212W	<b>5.230 €</b>	MS100165	<b>116 €</b>	MS100615	<b>53 €</b>
	1.770	7,15	KQEK2216W	<b>6.390 €</b>	MS100166	<b>120 €</b>	MS100616	<b>58 €</b>
	1.970	8,04	KQEK2218W	<b>6.590 €</b>	MS100167	<b>126 €</b>	MS100617	<b>65 €</b>
	2.170	8,94	KQEK2220W	<b>6.880 €</b>	MS100167	<b>126 €</b>	MS100617	<b>65 €</b>
	2.570	10,72	KQEK2224W	<b>7.310 €</b>	MS100168	<b>132 €</b>	MS100618	<b>69 €</b>
	2.770	11,62	KQEK2226W	<b>8.220 €</b>	MS100169	<b>137 €</b>	MS100619	<b>72 €</b>
	2.970	12,51	KQEK2228W	<b>8.450 €</b>	MS100169	<b>137 €</b>	MS100619	<b>72 €</b>
	3.370	14,30	KQEK2232W	<b>8.930 €</b>	MS100170	<b>141 €</b>	MS100620	<b>78 €</b>
	3.570	15,19	KQEK2234W	<b>9.140 €</b>	MS100189	<b>145 €</b>	MS100639	<b>84 €</b>
	3.770	16,08	KQEK2236W	<b>9.370 €</b>	MS100189	<b>145 €</b>	MS100639	<b>84 €</b>
<b>2.570</b>	3.970	16,98	KQEK2238W	<b>10.310 €</b>	MS100190	<b>153 €</b>	MS100640	<b>90 €</b>
	4.170	17,87	KQEK2240W	<b>10.540 €</b>	MS100190	<b>153 €</b>	MS100640	<b>90 €</b>
	4.370	18,76	KQEK2242W	<b>10.750 €</b>	MS100191	<b>159 €</b>	MS100641	<b>94 €</b>
	4.570	19,66	KQEK2244W	<b>11.020 €</b>	MS100191	<b>159 €</b>	MS100641	<b>94 €</b>
	1.370	5,85	KQEK2412W	<b>5.390 €</b>	MS100165	<b>116 €</b>	MS100615	<b>53 €</b>
	1.570	6,83	KQEK2414W	<b>6.350 €</b>	MS100166	<b>120 €</b>	MS100616	<b>58 €</b>
	1.770	7,80	KQEK2416W	<b>6.580 €</b>	MS100166	<b>120 €</b>	MS100616	<b>58 €</b>
	1.970	8,77	KQEK2418W	<b>6.800 €</b>	MS100167	<b>126 €</b>	MS100617	<b>65 €</b>
	2.170	9,75	KQEK2420W	<b>7.080 €</b>	MS100167	<b>126 €</b>	MS100617	<b>65 €</b>
	2.370	10,72	KQEK2422W	<b>7.300 €</b>	MS100168	<b>132 €</b>	MS100618	<b>69 €</b>
<b>2.570</b>	2.570	11,70	KQEK2424W	<b>7.530 €</b>	MS100168	<b>132 €</b>	MS100618	<b>69 €</b>
	2.770	12,67	KQEK2426W	<b>8.490 €</b>	MS100169	<b>137 €</b>	MS100619	<b>72 €</b>
	2.970	13,65	KQEK2428W	<b>8.700 €</b>	MS100169	<b>137 €</b>	MS100619	<b>72 €</b>
	3.170	14,62	KQEK2430W	<b>8.920 €</b>	MS100170	<b>141 €</b>	MS100620	<b>78 €</b>
	3.370	15,60	KQEK2432W	<b>9.210 €</b>	MS100170	<b>141 €</b>	MS100620	<b>78 €</b>
	3.570	16,57	KQEK2434W	<b>9.450 €</b>	MS100189	<b>145 €</b>	MS100639	<b>84 €</b>
	3.770	17,54	KQEK2436W	<b>9.640 €</b>	MS100189	<b>145 €</b>	MS100639	<b>84 €</b>
	3.970	18,52	KQEK2438W	<b>10.610 €</b>	MS100190	<b>153 €</b>	MS100640	<b>90 €</b>
	4.170	19,49	KQEK2440W	<b>10.840 €</b>	MS100190	<b>153 €</b>	MS100640	<b>90 €</b>
	4.370	20,47	KQEK2442W	<b>11.060 €</b>	MS100191	<b>159 €</b>	MS100641	<b>94 €</b>
4.570	21,44	KQEK2444W	<b>11.330 €</b>	MS100191	<b>159 €</b>	MS100641	<b>94 €</b>	



**+ TEMPERATURA POSITIVA Y NEGATIVA**

**COLKIT OPTIMA**

**85 mm de espesor  
Con Suelo - Altura 2.200 mm**

**48h DISPONIBLE EN 48H**

Dimensiones Ext. (mm)		Altura Ext. 2.200 mm						
A	L	Altura Int. 2.030 mm						
		m <sup>3</sup>	Cámara	Perfil Sanit. Vert.+Techo	Perfil Sanitario Suelo			
<b>2.770</b>	1.370	6,34	KQEK2612W	<b>6.070 €</b>	MS100171	<b>120 €</b>	MS100621	<b>58 €</b>
	1.770	8,45	KQEK2616W	<b>7.420 €</b>	MS100172	<b>125 €</b>	MS100622	<b>63 €</b>
	1.970	9,51	KQEK2618W	<b>7.650 €</b>	MS100173	<b>132 €</b>	MS100623	<b>68 €</b>
	2.170	10,56	KQEK2620W	<b>7.940 €</b>	MS100173	<b>132 €</b>	MS100623	<b>68 €</b>
	2.570	12,67	KQEK2624W	<b>8.430 €</b>	MS100174	<b>137 €</b>	MS100624	<b>72 €</b>
	2.770	13,73	KQEK2626W	<b>9.520 €</b>	MS100175	<b>141 €</b>	MS100625	<b>78 €</b>
	2.970	14,78	KQEK2628W	<b>9.760 €</b>	MS100175	<b>141 €</b>	MS100625	<b>78 €</b>
	3.370	16,89	KQEK2632W	<b>10.280 €</b>	MS100176	<b>145 €</b>	MS100626	<b>83 €</b>
	3.570	17,95	KQEK2634W	<b>10.540 €</b>	MS100195	<b>152 €</b>	MS100645	<b>89 €</b>
	3.770	19,01	KQEK2636W	<b>10.780 €</b>	MS100195	<b>152 €</b>	MS100645	<b>89 €</b>
	3.970	20,06	KQEK2638W	<b>11.870 €</b>	MS100196	<b>157 €</b>	MS100646	<b>94 €</b>
	4.170	21,12	KQEK2640W	<b>12.120 €</b>	MS100196	<b>157 €</b>	MS100646	<b>94 €</b>
	4.370	22,17	KQEK2642W	<b>12.360 €</b>	MS100197	<b>163 €</b>	MS100647	<b>100 €</b>
4.570	23,23	KQEK2644W	<b>12.650 €</b>	MS100197	<b>163 €</b>	MS100647	<b>100 €</b>	
<b>2.970</b>	1.370	6,83	KQEK2812W	<b>6.240 €</b>	MS100171	<b>120 €</b>	MS100621	<b>58 €</b>
	1.570	7,96	KQEK2814W	<b>7.340 €</b>	MS100172	<b>125 €</b>	MS100622	<b>63 €</b>
	1.770	9,10	KQEK2816W	<b>7.600 €</b>	MS100172	<b>125 €</b>	MS100622	<b>63 €</b>
	1.970	10,24	KQEK2818W	<b>7.900 €</b>	MS100173	<b>132 €</b>	MS100623	<b>68 €</b>
	2.170	11,37	KQEK2820W	<b>8.180 €</b>	MS100173	<b>132 €</b>	MS100623	<b>68 €</b>
	2.370	12,51	KQEK2822W	<b>8.430 €</b>	MS100174	<b>137 €</b>	MS100624	<b>72 €</b>
	2.570	13,65	KQEK2824W	<b>8.670 €</b>	MS100174	<b>137 €</b>	MS100624	<b>72 €</b>
	2.770	14,78	KQEK2826W	<b>9.770 €</b>	MS100175	<b>141 €</b>	MS100625	<b>78 €</b>
	2.970	15,92	KQEK2828W	<b>10.010 €</b>	MS100175	<b>141 €</b>	MS100625	<b>78 €</b>
	3.170	17,06	KQEK2830W	<b>10.310 €</b>	MS100176	<b>145 €</b>	MS100626	<b>83 €</b>
	3.370	18,19	KQEK2832W	<b>10.590 €</b>	MS100176	<b>145 €</b>	MS100626	<b>83 €</b>
	3.570	19,33	KQEK2834W	<b>10.850 €</b>	MS100195	<b>152 €</b>	MS100645	<b>89 €</b>
	3.770	20,47	KQEK2836W	<b>11.080 €</b>	MS100195	<b>152 €</b>	MS100645	<b>89 €</b>
	3.970	21,60	KQEK2838W	<b>12.220 €</b>	MS100196	<b>157 €</b>	MS100646	<b>94 €</b>
	4.170	22,74	KQEK2840W	<b>12.440 €</b>	MS100196	<b>157 €</b>	MS100646	<b>94 €</b>
4.370	23,88	KQEK2842W	<b>12.730 €</b>	MS100197	<b>163 €</b>	MS100647	<b>100 €</b>	
4.570	25,01	KQEK2844W	<b>13.020 €</b>	MS100197	<b>163 €</b>	MS100647	<b>100 €</b>	

**LOS PRECIOS INDICADOS INCLUYEN:**

- Una puerta pivotante con paso libre de 800 x 1.900mm, apertura derecha o izquierda (comentar en el pedido).
- Las puertas con suelo incluyen la resistencia.
- Kit de accesorios, herramienta y plano de montaje.



\* Las cámaras OPTIMA con alturas 2.20 y 2.40 saldrán de fábrica en un plazo de 48 horas.

\*Los productos y sus precios podrán sufrir modificaciones a lo largo del tiempo si es así considerado por la compañía. No dude en ponerse en contacto con nosotros para tener más información.

COLJKIT  
OPTIMA ]

TEMPERATURA  
POSITIVA Y NEGATIVA



85 mm de espesor  
Con Suelo - Altura 2.400 mm

48h **DISPONIBLE EN 48H\***

Dimensiones Ext. (mm)		Altura Ext. 2.400 mm						
A	L	Altura Int. 2.230 mm						
		m <sup>3</sup>	Cámara	Perfil Sanit. Vert.+Techo		Perfil Sanitario Suelo		
1.770	970	2,86	KQEL1608W	4.490 €	MS100151	102 €	MS100601	40 €
	1.370	4,29	KQEL1612W	4.880 €	MS100152	105 €	MS100602	42 €
	1.570	5,00	KQEL1614W	5.760 €	MS100153	111 €	MS100603	47 €
	1.770	5,71	KQEL1616W	5.960 €	MS100153	111 €	MS100603	47 €
	1.970	6,43	KQEL1618W	6.160 €	MS100154	116 €	MS100604	53 €
	2.170	7,14	KQEL1620W	6.390 €	MS100154	116 €	MS100604	53 €
	2.370	7,85	KQEL1622W	6.590 €	MS100155	120 €	MS100605	58 €
	2.570	8,57	KQEL1624W	6.770 €	MS100155	120 €	MS100605	58 €
	2.770	9,28	KQEL1626W	7.670 €	MS100156	125 €	MS100606	63 €
	2.970	10,00	KQEL1628W	7.870 €	MS100156	125 €	MS100606	63 €
	3.170	10,71	KQEL1630W	8.070 €	MS100157	131 €	MS100607	68 €
	3.370	11,42	KQEL1632W	8.300 €	MS100157	131 €	MS100607	68 €
	3.570	12,14	KQEL1634W	8.510 €	MS100177	137 €	MS100627	72 €
	3.770	12,85	KQEL1636W	8.690 €	MS100177	137 €	MS100627	72 €
	3.970	13,56	KQEL1638W	9.590 €	MS100178	141 €	MS100628	80 €
	4.170	14,28	KQEL1640W	9.780 €	MS100178	141 €	MS100628	80 €
	4.370	14,99	KQEL1642W	9.990 €	MS100179	145 €	MS100629	84 €
	4.570	15,70	KQEL1644W	10.210 €	MS100179	145 €	MS100629	84 €
1.970	970	3,22	KQEL1808W	4.640 €	MS100158	109 €	MS100608	45 €
	1.370	4,82	KQEL1812W	5.040 €	MS100159	112 €	MS100609	47 €
	1.770	6,43	KQEL1816W	6.180 €	MS100160	116 €	MS100610	53 €
	1.970	7,23	KQEL1818W	6.380 €	MS100161	120 €	MS100611	58 €
	2.170	8,03	KQEL1820W	6.610 €	MS100161	120 €	MS100611	58 €
	2.570	9,64	KQEL1824W	7.040 €	MS100162	126 €	MS100612	65 €
	2.770	10,44	KQEL1826W	7.960 €	MS100163	132 €	MS100613	68 €
	2.970	11,24	KQEL1828W	8.150 €	MS100163	132 €	MS100613	68 €
	3.370	12,85	KQEL1832W	8.570 €	MS100164	137 €	MS100614	72 €
	3.570	13,65	KQEL1834W	8.850 €	MS100183	141 €	MS100633	80 €
	3.770	14,46	KQEL1836W	9.020 €	MS100183	141 €	MS100633	80 €
	3.970	15,26	KQEL1838W	9.970 €	MS100184	149 €	MS100634	84 €
	4.170	16,06	KQEL1840W	10.130 €	MS100184	149 €	MS100634	84 €
	4.370	16,86	KQEL1842W	10.360 €	MS100185	153 €	MS100635	90 €
4.570	17,67	KQEL1844W	10.580 €	MS100185	153 €	MS100635	90 €	
2.170	970	3,57	KQEL2008W	4.800 €	MS100158	109 €	MS100608	45 €
	1.370	5,36	KQEL2012W	5.240 €	MS100159	112 €	MS100609	47 €
	1.570	6,25	KQEL2014W	6.180 €	MS100160	116 €	MS100610	53 €
	1.770	7,14	KQEL2016W	6.390 €	MS100160	116 €	MS100610	53 €
	1.970	8,03	KQEL2018W	6.600 €	MS100161	120 €	MS100611	58 €
	2.170	8,92	KQEL2020W	6.880 €	MS100161	120 €	MS100611	58 €
	2.370	9,82	KQEL2022W	7.080 €	MS100162	126 €	MS100612	65 €
	2.570	10,71	KQEL2024W	7.310 €	MS100162	126 €	MS100612	65 €





DISPONIBLES CON ESTANTERÍA  
MODULAR COOLBLOK INCLUIDA

COLKIT  
OPTIMA ]

85 mm de espesor  
Con Suelo - Altura 2.400 mm

48h DISPONIBLE EN 48H\*

Dimensiones Ext. (mm)		Altura Ext. 2.400 mm						
A	L	Altura Int. 2.230 mm						
		m <sup>3</sup>	Cámara	Perfil Sanit. Vert.+Techo	Perfil Sanitario Suelo			
2.170	2.770	11,60	KQEL2026W 8.250 €	MS100163 132 €	MS100613 68 €			
	2.970	12,49	KQEL2028W 8.460 €	MS100163 132 €	MS100613 68 €			
	3.170	13,38	KQEL2030W 8.670 €	MS100164 137 €	MS100614 72 €			
	3.370	14,28	KQEL2032W 8.930 €	MS100164 137 €	MS100614 72 €			
	3.570	15,17	KQEL2034W 9.140 €	MS100183 141 €	MS100633 80 €			
	3.770	16,06	KQEL2036W 9.370 €	MS100183 141 €	MS100633 80 €			
	3.970	16,95	KQEL2038W 10.310 €	MS100184 149 €	MS100634 84 €			
	4.170	17,84	KQEL2040W 10.540 €	MS100184 149 €	MS100634 84 €			
	4.370	18,74	KQEL2042W 10.750 €	MS100185 153 €	MS100635 90 €			
	4.570	19,63	KQEL2044W 11.020 €	MS100185 153 €	MS100635 90 €			
2.370	1.370	5,89	KQEL2212W 5.430 €	MS100165 116 €	MS100615 53 €			
	1.770	7,85	KQEL2216W 6.610 €	MS100166 120 €	MS100616 58 €			
	1.970	8,84	KQEL2218W 6.830 €	MS100167 126 €	MS100617 65 €			
	2.170	9,82	KQEL2220W 7.110 €	MS100167 126 €	MS100617 65 €			
	2.570	11,78	KQEL2224W 7.580 €	MS100168 132 €	MS100618 69 €			
	2.770	12,76	KQEL2226W 8.520 €	MS100169 137 €	MS100619 72 €			
	2.970	13,74	KQEL2228W 8.760 €	MS100169 137 €	MS100619 72 €			
	3.370	15,70	KQEL2232W 9.260 €	MS100170 141 €	MS100620 78 €			
	3.570	16,69	KQEL2234W 9.490 €	MS100189 145 €	MS100639 84 €			
	3.770	17,67	KQEL2236W 9.730 €	MS100189 145 €	MS100639 84 €			
2.570	3.970	18,65	KQEL2238W 10.660 €	MS100190 153 €	MS100640 90 €			
	4.170	19,63	KQEL2240W 10.900 €	MS100190 153 €	MS100640 90 €			
	4.370	20,61	KQEL2242W 11.110 €	MS100191 159 €	MS100641 94 €			
	4.570	21,59	KQEL2244W 11.410 €	MS100191 159 €	MS100641 94 €			
	1.370	6,43	KQEL2412W 5.600 €	MS100165 116 €	MS100615 53 €			
	1.570	7,50	KQEL2414W 6.580 €	MS100166 120 €	MS100616 58 €			
	1.770	8,57	KQEL2416W 6.830 €	MS100166 120 €	MS100616 58 €			
	1.970	9,64	KQEL2418W 7.060 €	MS100167 126 €	MS100617 65 €			
	2.170	10,71	KQEL2420W 7.340 €	MS100167 126 €	MS100617 65 €			
	2.370	11,78	KQEL2422W 7.560 €	MS100168 132 €	MS100618 69 €			
2.570	2.570	12,85	KQEL2424W 7.810 €	MS100168 132 €	MS100618 69 €			
	2.770	13,92	KQEL2426W 8.780 €	MS100169 137 €	MS100619 72 €			
	2.970	14,99	KQEL2428W 9.010 €	MS100169 137 €	MS100619 72 €			
	3.170	16,06	KQEL2430W 9.240 €	MS100170 141 €	MS100620 78 €			
	3.370	17,13	KQEL2432W 9.530 €	MS100170 141 €	MS100620 78 €			
	3.570	18,20	KQEL2434W 9.770 €	MS100189 145 €	MS100639 84 €			
	3.770	19,27	KQEL2436W 10.010 €	MS100189 145 €	MS100639 84 €			
	3.970	20,34	KQEL2438W 10.990 €	MS100190 153 €	MS100640 90 €			
	4.170	21,41	KQEL2440W 11.230 €	MS100190 153 €	MS100640 90 €			
	4.370	22,48	KQEL2442W 11.460 €	MS100191 159 €	MS100641 94 €			
4.570	23,55	KQEL2444W 11.750 €	MS100191 159 €	MS100641 94 €				

\* Las cámaras OPTIMA con alturas 2.20 y 2.40 saldrán de fábrica en un plazo de 48 horas.

COLKIT  
OPTIMA ]

TEMPERATURA  
POSITIVA Y NEGATIVA



85 mm de espesor  
Con Suelo - Altura 2.400 mm

48h **DISPONIBLE EN 48H**

Dimensiones Ext. (mm)		Altura Ext. 2.400 mm						
A	L	Altura Int. 2.230 mm						
		m <sup>3</sup>	Cámara	Perfil Sanit. Vert.+Techo	Perfil Sanitario Suelo			
2.770	1.370	6,96	KQEL2612W	<b>6.320 €</b>	MS100171	<b>120 €</b>	MS100621	<b>58 €</b>
	1.770	9,28	KQEL2616W	<b>7.670 €</b>	MS100172	<b>125 €</b>	MS100622	<b>63 €</b>
	1.970	10,44	KQEL2618W	<b>7.920 €</b>	MS100173	<b>132 €</b>	MS100623	<b>68 €</b>
	2.170	11,60	KQEL2620W	<b>8.220 €</b>	MS100173	<b>132 €</b>	MS100623	<b>68 €</b>
	2.570	13,92	KQEL2624W	<b>8.740 €</b>	MS100174	<b>137 €</b>	MS100624	<b>72 €</b>
	2.770	15,08	KQEL2626W	<b>9.830 €</b>	MS100175	<b>141 €</b>	MS100625	<b>78 €</b>
	2.970	16,24	KQEL2628W	<b>10.080 €</b>	MS100175	<b>141 €</b>	MS100625	<b>78 €</b>
	3.370	18,56	KQEL2632W	<b>10.620 €</b>	MS100176	<b>145 €</b>	MS100626	<b>83 €</b>
	3.570	19,72	KQEL2634W	<b>10.870 €</b>	MS100195	<b>152 €</b>	MS100645	<b>89 €</b>
	3.770	20,88	KQEL2636W	<b>11.160 €</b>	MS100195	<b>152 €</b>	MS100645	<b>89 €</b>
	3.970	22,04	KQEL2638W	<b>12.260 €</b>	MS100196	<b>157 €</b>	MS100646	<b>94 €</b>
	4.170	23,20	KQEL2640W	<b>12.520 €</b>	MS100196	<b>157 €</b>	MS100646	<b>94 €</b>
2.970	4.370	24,36	KQEL2642W	<b>12.760 €</b>	MS100197	<b>163 €</b>	MS100647	<b>100 €</b>
	4.570	25,52	KQEL2644W	<b>13.080 €</b>	MS100197	<b>163 €</b>	MS100647	<b>100 €</b>
	1.370	7,50	KQEL2812W	<b>6.480 €</b>	MS100171	<b>120 €</b>	MS100621	<b>58 €</b>
	1.570	8,75	KQEL2814W	<b>7.610 €</b>	MS100172	<b>125 €</b>	MS100622	<b>63 €</b>
	1.770	10,00	KQEL2816W	<b>7.880 €</b>	MS100172	<b>125 €</b>	MS100622	<b>63 €</b>
	1.970	11,24	KQEL2818W	<b>8.170 €</b>	MS100173	<b>132 €</b>	MS100623	<b>68 €</b>
	2.170	12,49	KQEL2820W	<b>8.490 €</b>	MS100173	<b>132 €</b>	MS100623	<b>68 €</b>
	2.370	13,74	KQEL2822W	<b>8.740 €</b>	MS100174	<b>137 €</b>	MS100624	<b>72 €</b>
	2.570	14,99	KQEL2824W	<b>8.980 €</b>	MS100174	<b>137 €</b>	MS100624	<b>72 €</b>
	2.770	16,24	KQEL2826W	<b>10.100 €</b>	MS100175	<b>141 €</b>	MS100625	<b>78 €</b>
	2.970	17,49	KQEL2828W	<b>10.350 €</b>	MS100175	<b>141 €</b>	MS100625	<b>78 €</b>
	3.170	18,74	KQEL2830W	<b>10.630 €</b>	MS100176	<b>145 €</b>	MS100626	<b>83 €</b>
	3.370	19,99	KQEL2832W	<b>10.960 €</b>	MS100176	<b>145 €</b>	MS100626	<b>83 €</b>
	3.570	21,23	KQEL2834W	<b>11.230 €</b>	MS100195	<b>152 €</b>	MS100645	<b>89 €</b>
	3.770	22,48	KQEL2836W	<b>11.470 €</b>	MS100195	<b>152 €</b>	MS100645	<b>89 €</b>
	3.970	23,73	KQEL2838W	<b>12.600 €</b>	MS100196	<b>157 €</b>	MS100646	<b>94 €</b>
	4.170	24,98	KQEL2840W	<b>12.860 €</b>	MS100196	<b>157 €</b>	MS100646	<b>94 €</b>
	4.370	26,23	KQEL2842W	<b>13.140 €</b>	MS100197	<b>163 €</b>	MS100647	<b>100 €</b>
4.570	27,48	KQEL2844W	<b>13.440 €</b>	MS100197	<b>163 €</b>	MS100647	<b>100 €</b>	

**LOS PRECIOS INDICADOS INCLUYEN:**

- Una puerta pivotante con paso libre de 800 x 1.900mm, apertura derecha o izquierda (comentar en el pedido).
- Las puertas con suelo incluyen la resistencia.
- Kit de accesorios, herramienta y plano de montaje.



\* Las cámaras OPTIMA con alturas 2.20 y 2.40 saldrán de fábrica en un plazo de 48 horas.



**+ TEMPERATURA POSITIVA Y NEGATIVA**

**COLKIT OPTIMA**


**85 mm de espesor  
Con Suelo - Altura 2.600 mm**

Dimensiones Ext. (mm)		Altura Ext. 2.600 mm					
A	L	Altura Int. 2.430 mm					
		m <sup>3</sup>	Cámara	Perfil Sanit. Vert.+Techo	Perfil Sanitario Suelo		
<b>1.770</b>	<b>970</b>	3,12	KQEM1608W <b>5.020 €</b>	MS100151 <b>102 €</b>	MS100601 <b>40 €</b>		
	<b>1.370</b>	4,67	KQEM1612W <b>5.430 €</b>	MS100152 <b>105 €</b>	MS100602 <b>42 €</b>		
	<b>1.570</b>	5,45	KQEM1614W <b>6.500 €</b>	MS100153 <b>111 €</b>	MS100603 <b>47 €</b>		
	<b>1.770</b>	6,23	KQEM1616W <b>6.710 €</b>	MS100153 <b>111 €</b>	MS100603 <b>47 €</b>		
	<b>1.970</b>	7,00	KQEM1618W <b>6.920 €</b>	MS100154 <b>116 €</b>	MS100604 <b>53 €</b>		
	<b>2.170</b>	7,78	KQEM1620W <b>7.160 €</b>	MS100154 <b>116 €</b>	MS100604 <b>53 €</b>		
	<b>2.370</b>	8,56	KQEM1622W <b>7.350 €</b>	MS100155 <b>120 €</b>	MS100605 <b>58 €</b>		
	<b>2.570</b>	9,34	KQEM1624W <b>7.550 €</b>	MS100155 <b>120 €</b>	MS100605 <b>58 €</b>		
	<b>2.770</b>	10,11	KQEM1626W <b>8.630 €</b>	MS100156 <b>125 €</b>	MS100606 <b>63 €</b>		
	<b>2.970</b>	10,89	KQEM1628W <b>8.850 €</b>	MS100156 <b>125 €</b>	MS100606 <b>63 €</b>		
	<b>3.170</b>	11,67	KQEM1630W <b>9.060 €</b>	MS100157 <b>131 €</b>	MS100607 <b>68 €</b>		
	<b>3.370</b>	12,45	KQEM1632W <b>9.290 €</b>	MS100157 <b>131 €</b>	MS100607 <b>68 €</b>		
	<b>3.570</b>	13,22	KQEM1634W <b>9.500 €</b>	MS100177 <b>137 €</b>	MS100627 <b>72 €</b>		
	<b>3.770</b>	14,00	KQEM1636W <b>9.710 €</b>	MS100177 <b>137 €</b>	MS100627 <b>72 €</b>		
	<b>3.970</b>	14,78	KQEM1638W <b>10.780 €</b>	MS100178 <b>141 €</b>	MS100628 <b>80 €</b>		
	<b>4.170</b>	15,56	KQEM1640W <b>10.980 €</b>	MS100178 <b>141 €</b>	MS100628 <b>80 €</b>		
	<b>4.370</b>	16,33	KQEM1642W <b>11.180 €</b>	MS100179 <b>145 €</b>	MS100629 <b>84 €</b>		
<b>4.570</b>	17,11	KQEM1644W <b>11.410 €</b>	MS100179 <b>145 €</b>	MS100629 <b>84 €</b>			
<b>1.970</b>	<b>970</b>	3,50	KQEM1808W <b>5.180 €</b>	MS100158 <b>109 €</b>	MS100608 <b>45 €</b>		
	<b>1.370</b>	5,25	KQEM1812W <b>5.620 €</b>	MS100159 <b>112 €</b>	MS100609 <b>47 €</b>		
	<b>1.770</b>	7,00	KQEM1816W <b>6.930 €</b>	MS100160 <b>116 €</b>	MS100610 <b>53 €</b>		
	<b>1.970</b>	7,88	KQEM1818W <b>7.160 €</b>	MS100161 <b>120 €</b>	MS100611 <b>58 €</b>		
	<b>2.170</b>	8,75	KQEM1820W <b>7.400 €</b>	MS100161 <b>120 €</b>	MS100611 <b>58 €</b>		
	<b>2.570</b>	10,50	KQEM1824W <b>7.820 €</b>	MS100162 <b>126 €</b>	MS100612 <b>65 €</b>		
	<b>2.770</b>	11,38	KQEM1826W <b>8.930 €</b>	MS100163 <b>132 €</b>	MS100613 <b>68 €</b>		
	<b>2.970</b>	12,25	KQEM1828W <b>9.130 €</b>	MS100163 <b>132 €</b>	MS100613 <b>68 €</b>		
	<b>3.370</b>	14,00	KQEM1832W <b>9.580 €</b>	MS100164 <b>137 €</b>	MS100614 <b>72 €</b>		
	<b>3.570</b>	14,88	KQEM1834W <b>9.830 €</b>	MS100183 <b>141 €</b>	MS100633 <b>80 €</b>		
	<b>3.770</b>	15,75	KQEM1836W <b>10.040 €</b>	MS100183 <b>141 €</b>	MS100633 <b>80 €</b>		
	<b>3.970</b>	16,63	KQEM1838W <b>11.150 €</b>	MS100184 <b>149 €</b>	MS100634 <b>84 €</b>		
	<b>4.170</b>	17,50	KQEM1840W <b>11.330 €</b>	MS100184 <b>149 €</b>	MS100634 <b>84 €</b>		
<b>4.370</b>	18,38	KQEM1842W <b>11.550 €</b>	MS100185 <b>153 €</b>	MS100635 <b>90 €</b>			
<b>4.570</b>	19,25	KQEM1844W <b>11.790 €</b>	MS100185 <b>153 €</b>	MS100635 <b>90 €</b>			
<b>2.170</b>	<b>970</b>	3,89	KQEM2008W <b>5.380 €</b>	MS100158 <b>109 €</b>	MS100608 <b>45 €</b>		
	<b>1.370</b>	5,84	KQEM2012W <b>5.800 €</b>	MS100159 <b>112 €</b>	MS100609 <b>47 €</b>		
	<b>1.570</b>	6,81	KQEM2014W <b>6.930 €</b>	MS100160 <b>116 €</b>	MS100610 <b>53 €</b>		
	<b>1.770</b>	7,78	KQEM2016W <b>7.170 €</b>	MS100160 <b>116 €</b>	MS100610 <b>53 €</b>		
	<b>1.970</b>	8,75	KQEM2018W <b>7.370 €</b>	MS100161 <b>120 €</b>	MS100611 <b>58 €</b>		
	<b>2.170</b>	9,72	KQEM2020W <b>7.670 €</b>	MS100161 <b>120 €</b>	MS100611 <b>58 €</b>		
	<b>2.370</b>	10,70	KQEM2022W <b>7.870 €</b>	MS100162 <b>126 €</b>	MS100612 <b>65 €</b>		
	<b>2.570</b>	11,67	KQEM2024W <b>8.090 €</b>	MS100162 <b>126 €</b>	MS100612 <b>65 €</b>		

\*Los productos y sus precios podrán sufrir modificaciones a lo largo del tiempo si es así considerado por la compañía. No dude en ponerse en contacto con nosotros para tener más información.

COLJKIT  
OPTIMA ]

TEMPERATURA  
POSITIVA Y NEGATIVA



85 mm de espesor  
Con Suelo - Altura 2.600 mm

Dimensiones Ext. (mm)		Altura Ext. 2.600 mm						
A	L	Altura Int. 2.430 mm						
		m <sup>3</sup>	Cámara	Perfil Sanit. Vert.+Techo		Perfil Sanitario Suelo		
2.170	2.770	12,64	KQEM2026W	9.220 €	MS100163	132 €	MS100613	68 €
	2.970	13,61	KQEM2028W	9.450 €	MS100163	132 €	MS100613	68 €
	3.170	14,58	KQEM2030W	9.640 €	MS100164	137 €	MS100614	72 €
	3.370	15,56	KQEM2032W	9.950 €	MS100164	137 €	MS100614	72 €
	3.570	16,53	KQEM2034W	10.140 €	MS100183	141 €	MS100633	80 €
	3.770	17,50	KQEM2036W	10.380 €	MS100183	141 €	MS100633	80 €
	3.970	18,47	KQEM2038W	11.500 €	MS100184	149 €	MS100634	84 €
	4.170	19,44	KQEM2040W	11.740 €	MS100184	149 €	MS100634	84 €
	4.370	20,42	KQEM2042W	11.950 €	MS100185	153 €	MS100635	90 €
	4.570	21,39	KQEM2044W	12.240 €	MS100185	153 €	MS100635	90 €
2.370	1.370	6,42	KQEM2212W	6.010 €	MS100165	116 €	MS100615	53 €
	1.770	8,56	KQEM2216W	7.400 €	MS100166	120 €	MS100616	58 €
	1.970	9,63	KQEM2218W	7.610 €	MS100167	126 €	MS100617	65 €
	2.170	10,70	KQEM2220W	7.910 €	MS100167	126 €	MS100617	65 €
	2.570	12,84	KQEM2224W	8.370 €	MS100168	132 €	MS100618	69 €
	2.770	13,90	KQEM2226W	9.500 €	MS100169	137 €	MS100619	72 €
	2.970	14,97	KQEM2228W	9.750 €	MS100169	137 €	MS100619	72 €
	3.370	17,11	KQEM2232W	10.250 €	MS100170	141 €	MS100620	78 €
	3.570	18,18	KQEM2234W	10.480 €	MS100189	145 €	MS100639	84 €
	3.770	19,25	KQEM2236W	10.740 €	MS100189	145 €	MS100639	84 €
2.570	3.970	20,32	KQEM2238W	11.870 €	MS100190	153 €	MS100640	90 €
	4.170	21,39	KQEM2240W	12.120 €	MS100190	153 €	MS100640	90 €
	4.370	22,46	KQEM2242W	12.350 €	MS100191	159 €	MS100641	94 €
	4.570	23,53	KQEM2244W	12.630 €	MS100191	159 €	MS100641	94 €
	1.370	7,00	KQEM2412W	6.200 €	MS100165	116 €	MS100615	53 €
	1.570	8,17	KQEM2414W	7.340 €	MS100166	120 €	MS100616	58 €
	1.770	9,34	KQEM2416W	7.600 €	MS100166	120 €	MS100616	58 €
	1.970	10,50	KQEM2418W	7.840 €	MS100167	126 €	MS100617	65 €
	2.170	11,67	KQEM2420W	8.130 €	MS100167	126 €	MS100617	65 €
	2.370	12,84	KQEM2422W	8.360 €	MS100168	132 €	MS100618	69 €
2.570	2.570	14,00	KQEM2424W	8.610 €	MS100168	132 €	MS100618	69 €
	2.770	15,17	KQEM2426W	9.770 €	MS100169	137 €	MS100619	72 €
	2.970	16,33	KQEM2428W	10.010 €	MS100169	137 €	MS100619	72 €
	3.170	17,50	KQEM2430W	10.240 €	MS100170	141 €	MS100620	78 €
	3.370	18,67	KQEM2432W	10.550 €	MS100170	141 €	MS100620	78 €
	3.570	19,83	KQEM2434W	10.800 €	MS100189	145 €	MS100639	84 €
	3.770	21,00	KQEM2436W	11.040 €	MS100189	145 €	MS100639	84 €
	3.970	22,17	KQEM2438W	12.180 €	MS100190	153 €	MS100640	90 €
	4.170	23,33	KQEM2440W	12.440 €	MS100190	153 €	MS100640	90 €
	4.370	24,50	KQEM2442W	12.670 €	MS100191	159 €	MS100641	94 €
4.570	25,67	KQEM2444W	12.980 €	MS100191	159 €	MS100641	94 €	



DISPONIBLES CON ESTANTERÍA  
MODULAR COOLBLOK INCLUIDA

COLKIT  
OPTIMA ]

**85 mm de espesor**  
**Con Suelo - Altura 2.600 mm**

Dimensiones Ext. (mm)		Altura Ext. 2.600 mm					
A	L	Altura Int. 2.430 mm					
		m <sup>3</sup>	Cámara	Perfil Sanit. Vert.+Techo	Perfil Sanitario Suelo		
<b>2.770</b>	1.370	7,59	KQEM2612W <b>7.080 €</b>	MS100171 <b>120 €</b>	MS100621 <b>58 €</b>		
	1.770	10,11	KQEM2616W <b>8.640 €</b>	MS100172 <b>125 €</b>	MS100622 <b>63 €</b>		
	1.970	11,38	KQEM2618W <b>8.880 €</b>	MS100173 <b>132 €</b>	MS100623 <b>68 €</b>		
	2.170	12,64	KQEM2620W <b>9.210 €</b>	MS100173 <b>132 €</b>	MS100623 <b>68 €</b>		
	2.570	15,17	KQEM2624W <b>9.730 €</b>	MS100174 <b>137 €</b>	MS100624 <b>72 €</b>		
	2.770	16,43	KQEM2626W <b>11.020 €</b>	MS100175 <b>141 €</b>	MS100625 <b>78 €</b>		
	2.970	17,70	KQEM2628W <b>11.280 €</b>	MS100175 <b>141 €</b>	MS100625 <b>78 €</b>		
	3.370	20,22	KQEM2632W <b>11.820 €</b>	MS100176 <b>145 €</b>	MS100626 <b>83 €</b>		
	3.570	21,49	KQEM2634W <b>12.080 €</b>	MS100195 <b>152 €</b>	MS100645 <b>89 €</b>		
	3.770	22,75	KQEM2636W <b>12.360 €</b>	MS100195 <b>152 €</b>	MS100645 <b>89 €</b>		
	3.970	24,01	KQEM2638W <b>13.640 €</b>	MS100196 <b>157 €</b>	MS100646 <b>94 €</b>		
	4.170	25,28	KQEM2640W <b>13.920 €</b>	MS100196 <b>157 €</b>	MS100646 <b>94 €</b>		
	4.370	26,54	KQEM2642W <b>14.170 €</b>	MS100197 <b>163 €</b>	MS100647 <b>100 €</b>		
4.570	27,80	KQEM2644W <b>14.460 €</b>	MS100197 <b>163 €</b>	MS100647 <b>100 €</b>			
<b>2.970</b>	1.370	8,17	KQEM2812W <b>7.250 €</b>	MS100171 <b>120 €</b>	MS100621 <b>58 €</b>		
	1.570	9,53	KQEM2814W <b>8.570 €</b>	MS100172 <b>125 €</b>	MS100622 <b>63 €</b>		
	1.770	10,89	KQEM2816W <b>8.850 €</b>	MS100172 <b>125 €</b>	MS100622 <b>63 €</b>		
	1.970	12,25	KQEM2818W <b>9.140 €</b>	MS100173 <b>132 €</b>	MS100623 <b>68 €</b>		
	2.170	13,61	KQEM2820W <b>9.480 €</b>	MS100173 <b>132 €</b>	MS100623 <b>68 €</b>		
	2.370	14,97	KQEM2822W <b>9.730 €</b>	MS100174 <b>137 €</b>	MS100624 <b>72 €</b>		
	2.570	16,33	KQEM2824W <b>9.980 €</b>	MS100174 <b>137 €</b>	MS100624 <b>72 €</b>		
	2.770	17,70	KQEM2826W <b>11.290 €</b>	MS100175 <b>141 €</b>	MS100625 <b>78 €</b>		
	2.970	19,06	KQEM2828W <b>11.540 €</b>	MS100175 <b>141 €</b>	MS100625 <b>78 €</b>		
	3.170	20,42	KQEM2830W <b>11.840 €</b>	MS100176 <b>145 €</b>	MS100626 <b>83 €</b>		
	3.370	21,78	KQEM2832W <b>12.150 €</b>	MS100176 <b>145 €</b>	MS100626 <b>83 €</b>		
	3.570	23,14	KQEM2834W <b>12.430 €</b>	MS100195 <b>152 €</b>	MS100645 <b>89 €</b>		
	3.770	24,50	KQEM2836W <b>12.680 €</b>	MS100195 <b>152 €</b>	MS100645 <b>89 €</b>		
	3.970	25,86	KQEM2838W <b>14.000 €</b>	MS100196 <b>157 €</b>	MS100646 <b>94 €</b>		
	4.170	27,22	KQEM2840W <b>14.250 €</b>	MS100196 <b>157 €</b>	MS100646 <b>94 €</b>		
	4.370	28,58	KQEM2842W <b>14.570 €</b>	MS100197 <b>163 €</b>	MS100647 <b>100 €</b>		
	4.570	29,94	KQEM2844W <b>14.860 €</b>	MS100197 <b>163 €</b>	MS100647 <b>100 €</b>		

**LOS PRECIOS INDICADOS INCLUYEN:**

- Una puerta pivotante con paso libre de 800 x 1.900mm, apertura derecha o izquierda (comentar en el pedido).
- Las puertas con suelo incluyen la resistencia.
- Kit de accesorios, herramienta y plano de montaje.



COLJKIT  
OPTIMA ]

TEMPERATURA  
POSITIVA Y NEGATIVA



105 mm de espesor  
Con Suelo - Altura 2.000 mm

Dimensiones Ext. (mm)		Altura Ext. 2.000 mm						
A	L	Altura Int. 1.810 mm						
		m <sup>3</sup>	Cámara	Perfil Sanit. Vert.+Techo		Perfil Sanitario Suelo		
1.810	1.010	2,32	KQHJ1608W	4.440 €	MS100101	92 €	MS100601	40 €
	1.410	3,48	KQHJ1612W	4.810 €	MS100102	94 €	MS100602	42 €
	1.610	4,06	KQHJ1614W	5.720 €	MS100103	100 €	MS100603	47 €
	1.810	4,64	KQHJ1616W	5.900 €	MS100103	100 €	MS100603	47 €
	2.010	5,22	KQHJ1618W	6.090 €	MS100104	105 €	MS100604	53 €
	2.210	5,80	KQHJ1620W	6.320 €	MS100104	105 €	MS100604	53 €
	2.410	6,38	KQHJ1622W	6.500 €	MS100105	111 €	MS100605	58 €
	2.610	6,96	KQHJ1624W	6.700 €	MS100105	111 €	MS100605	58 €
	2.810	7,53	KQHJ1626W	7.590 €	MS100106	115 €	MS100606	63 €
	3.010	8,11	KQHJ1628W	7.790 €	MS100106	115 €	MS100606	63 €
	3.210	8,69	KQHJ1630W	7.970 €	MS100107	119 €	MS100607	68 €
	3.410	9,27	KQHJ1632W	8.190 €	MS100107	119 €	MS100607	68 €
	3.610	9,85	KQHJ1634W	8.400 €	MS100127	125 €	MS100627	72 €
	3.810	10,43	KQHJ1636W	8.590 €	MS100127	125 €	MS100627	72 €
	4.010	11,01	KQHJ1638W	9.490 €	MS100128	132 €	MS100628	80 €
	4.210	11,59	KQHJ1640W	9.640 €	MS100128	132 €	MS100628	80 €
4.410	12,17	KQHJ1642W	9.850 €	MS100129	137 €	MS100629	84 €	
4.610	12,75	KQHJ1644W	10.070 €	MS100129	137 €	MS100629	84 €	
2.010	1.010	2,61	KQHJ1808W	4.560 €	MS100108	96 €	MS100608	45 €
	1.410	3,91	KQHJ1812W	5.000 €	MS100109	100 €	MS100609	47 €
	1.810	5,22	KQHJ1816W	6.090 €	MS100110	105 €	MS100610	53 €
	2.010	5,87	KQHJ1818W	6.320 €	MS100111	112 €	MS100611	58 €
	2.210	6,52	KQHJ1820W	6.530 €	MS100111	112 €	MS100611	58 €
	2.610	7,82	KQHJ1824W	6.970 €	MS100112	116 €	MS100612	65 €
	2.810	8,48	KQHJ1826W	7.880 €	MS100113	119 €	MS100613	68 €
	3.010	9,13	KQHJ1828W	8.060 €	MS100113	119 €	MS100613	68 €
	3.410	10,43	KQHJ1832W	8.490 €	MS100114	125 €	MS100614	72 €
	3.610	11,08	KQHJ1834W	8.750 €	MS100133	132 €	MS100633	80 €
	3.810	11,73	KQHJ1836W	8.920 €	MS100133	132 €	MS100633	80 €
	4.010	12,39	KQHJ1838W	9.840 €	MS100134	137 €	MS100634	84 €
4.210	13,04	KQHJ1840W	10.020 €	MS100134	137 €	MS100634	84 €	
4.410	13,69	KQHJ1842W	10.240 €	MS100135	141 €	MS100635	90 €	
4.610	14,34	KQHJ1844W	10.460 €	MS100135	141 €	MS100635	90 €	
2.210	1.010	2,90	KQHJ2008W	4.760 €	MS100108	96 €	MS100608	45 €
	1.410	4,35	KQHJ2012W	5.180 €	MS100109	100 €	MS100609	47 €
	1.610	5,07	KQHJ2014W	6.090 €	MS100110	105 €	MS100610	53 €
	1.810	5,80	KQHJ2016W	6.330 €	MS100110	105 €	MS100610	53 €
	2.010	6,52	KQHJ2018W	6.510 €	MS100111	112 €	MS100611	58 €
	2.210	7,24	KQHJ2020W	6.810 €	MS100111	112 €	MS100611	58 €
	2.410	7,97	KQHJ2022W	7.000 €	MS100112	116 €	MS100612	65 €
	2.610	8,69	KQHJ2024W	7.230 €	MS100112	116 €	MS100612	65 €



**+ TEMPERATURA  
- POSITIVA Y NEGATIVA**

**COLKIT  
OPTIMA**

**105 mm de espesor  
Con Suelo - Altura 2.000 mm**

Dimensiones Ext. (mm)		Altura Ext. 2.000 mm					
A	L	Altura Int. 1.810 mm					
		m <sup>3</sup>	Cámara	Perfil Sanit. Vert.+Techo	Perfil Sanitario Suelo		
<b>2.210</b>	2.810	9,42	KQHJ2026W <b>8.150 €</b>	MS100113 <b>119 €</b>	MS100613	<b>68 €</b>	
	3.010	10,14	KQHJ2028W <b>8.360 €</b>	MS100113 <b>119 €</b>	MS100613	<b>68 €</b>	
	3.210	10,86	KQHJ2030W <b>8.560 €</b>	MS100114 <b>125 €</b>	MS100614	<b>72 €</b>	
	3.410	11,59	KQHJ2032W <b>8.840 €</b>	MS100114 <b>125 €</b>	MS100614	<b>72 €</b>	
	3.610	12,31	KQHJ2034W <b>9.060 €</b>	MS100133 <b>132 €</b>	MS100633	<b>80 €</b>	
	3.810	13,04	KQHJ2036W <b>9.280 €</b>	MS100133 <b>132 €</b>	MS100633	<b>80 €</b>	
	4.010	13,76	KQHJ2038W <b>10.200 €</b>	MS100134 <b>137 €</b>	MS100634	<b>84 €</b>	
	4.210	14,48	KQHJ2040W <b>10.390 €</b>	MS100134 <b>137 €</b>	MS100634	<b>84 €</b>	
	4.410	15,21	KQHJ2042W <b>10.610 €</b>	MS100135 <b>141 €</b>	MS100635	<b>90 €</b>	
	4.610	15,93	KQHJ2044W <b>10.870 €</b>	MS100135 <b>141 €</b>	MS100635	<b>90 €</b>	
<b>2.410</b>	1.410	4,78	KQHJ2212W <b>5.380 €</b>	MS100115 <b>107 €</b>	MS100615	<b>53 €</b>	
	1.810	6,38	KQHJ2216W <b>6.510 €</b>	MS100116 <b>111 €</b>	MS100616	<b>58 €</b>	
	2.010	7,17	KQHJ2218W <b>6.750 €</b>	MS100117 <b>116 €</b>	MS100617	<b>65 €</b>	
	2.210	7,97	KQHJ2220W <b>7.040 €</b>	MS100117 <b>116 €</b>	MS100617	<b>65 €</b>	
	2.610	9,56	KQHJ2224W <b>7.470 €</b>	MS100118 <b>120 €</b>	MS100618	<b>69 €</b>	
	2.810	10,36	KQHJ2226W <b>8.420 €</b>	MS100119 <b>126 €</b>	MS100619	<b>72 €</b>	
	3.010	11,15	KQHJ2228W <b>8.640 €</b>	MS100119 <b>126 €</b>	MS100619	<b>72 €</b>	
	3.410	12,75	KQHJ2232W <b>9.120 €</b>	MS100120 <b>132 €</b>	MS100620	<b>78 €</b>	
	3.610	13,54	KQHJ2234W <b>9.360 €</b>	MS100139 <b>141 €</b>	MS100639	<b>84 €</b>	
	3.810	14,34	KQHJ2236W <b>9.590 €</b>	MS100139 <b>141 €</b>	MS100639	<b>84 €</b>	
<b>2.610</b>	1.410	5,22	KQHJ2412W <b>5.530 €</b>	MS100115 <b>107 €</b>	MS100615	<b>53 €</b>	
	1.610	6,09	KQHJ2414W <b>6.500 €</b>	MS100116 <b>111 €</b>	MS100616	<b>58 €</b>	
	1.810	6,96	KQHJ2416W <b>6.750 €</b>	MS100116 <b>111 €</b>	MS100616	<b>58 €</b>	
	2.010	7,82	KQHJ2418W <b>6.980 €</b>	MS100117 <b>116 €</b>	MS100617	<b>65 €</b>	
	2.210	8,69	KQHJ2420W <b>7.250 €</b>	MS100117 <b>116 €</b>	MS100617	<b>65 €</b>	
	2.410	9,56	KQHJ2422W <b>7.490 €</b>	MS100118 <b>120 €</b>	MS100618	<b>69 €</b>	
	2.610	10,43	KQHJ2424W <b>7.720 €</b>	MS100118 <b>120 €</b>	MS100618	<b>69 €</b>	
	2.810	11,30	KQHJ2426W <b>8.690 €</b>	MS100119 <b>126 €</b>	MS100619	<b>72 €</b>	
	3.010	12,17	KQHJ2428W <b>8.920 €</b>	MS100119 <b>126 €</b>	MS100619	<b>72 €</b>	
	3.210	13,04	KQHJ2430W <b>9.140 €</b>	MS100120 <b>132 €</b>	MS100620	<b>78 €</b>	
3.410	13,91	KQHJ2432W <b>9.450 €</b>	MS100120 <b>132 €</b>	MS100620	<b>78 €</b>		
3.610	14,77	KQHJ2434W <b>9.700 €</b>	MS100139 <b>141 €</b>	MS100639	<b>84 €</b>		
3.810	15,64	KQHJ2436W <b>9.900 €</b>	MS100139 <b>141 €</b>	MS100639	<b>84 €</b>		
4.010	16,51	KQHJ2438W <b>10.870 €</b>	MS100140 <b>141 €</b>	MS100640	<b>90 €</b>		
4.210	17,38	KQHJ2440W <b>11.100 €</b>	MS100140 <b>141 €</b>	MS100640	<b>90 €</b>		
4.410	18,25	KQHJ2442W <b>11.330 €</b>	MS100141 <b>149 €</b>	MS100641	<b>94 €</b>		
4.610	19,12	KQHJ2444W <b>11.640 €</b>	MS100141 <b>149 €</b>	MS100641	<b>94 €</b>		

COLJKIT  
OPTIMA ]

TEMPERATURA  
POSITIVA Y NEGATIVA



105 mm de espesor  
Con Suelo - Altura 2.000 mm

Dimensiones Ext. (mm)		Altura Ext. 2.000 mm						
A	L	Altura Int. 1.810 mm						
		m <sup>3</sup>	Cámara	Perfil Sanit. Vert.+Techo		Perfil Sanitario Suelo		
2.810	1.410	5,65	KQHJ2612W	6.220 €	MS100121	111 €	MS100621	58 €
	1.810	7,53	KQHJ2616W	7.580 €	MS100122	115 €	MS100622	63 €
	2.010	8,48	KQHJ2618W	7.820 €	MS100123	119 €	MS100623	68 €
	2.210	9,42	KQHJ2620W	8.120 €	MS100123	119 €	MS100623	68 €
	2.610	11,30	KQHJ2624W	8.630 €	MS100124	126 €	MS100624	72 €
	2.810	12,24	KQHJ2626W	9.740 €	MS100125	131 €	MS100625	78 €
	3.010	13,18	KQHJ2628W	9.990 €	MS100125	131 €	MS100625	78 €
	3.410	15,06	KQHJ2632W	10.530 €	MS100126	136 €	MS100626	83 €
	3.610	16,01	KQHJ2634W	10.790 €	MS100145	141 €	MS100645	89 €
	3.810	16,95	KQHJ2636W	11.040 €	MS100145	141 €	MS100645	89 €
	4.010	17,89	KQHJ2638W	12.140 €	MS100146	145 €	MS100646	94 €
	4.210	18,83	KQHJ2640W	12.390 €	MS100146	145 €	MS100646	94 €
	4.410	19,77	KQHJ2642W	12.650 €	MS100147	152 €	MS100647	100 €
4.610	20,71	KQHJ2644W	12.940 €	MS100147	152 €	MS100647	100 €	
3.010	1.410	6,09	KQHJ2812W	6.390 €	MS100121	111 €	MS100621	58 €
	1.610	7,10	KQHJ2814W	7.530 €	MS100122	115 €	MS100622	63 €
	1.810	8,11	KQHJ2816W	7.770 €	MS100122	115 €	MS100622	63 €
	2.010	9,13	KQHJ2818W	8.060 €	MS100123	119 €	MS100623	68 €
	2.210	10,14	KQHJ2820W	8.360 €	MS100123	119 €	MS100623	68 €
	2.410	11,15	KQHJ2822W	8.610 €	MS100124	126 €	MS100624	72 €
	2.610	12,17	KQHJ2824W	8.850 €	MS100124	126 €	MS100624	72 €
	2.810	13,18	KQHJ2826W	9.990 €	MS100125	131 €	MS100625	78 €
	3.010	14,20	KQHJ2828W	10.220 €	MS100125	131 €	MS100625	78 €
	3.210	15,21	KQHJ2830W	10.500 €	MS100126	136 €	MS100626	83 €
	3.410	16,22	KQHJ2832W	10.810 €	MS100126	136 €	MS100626	83 €
	3.610	17,24	KQHJ2834W	11.080 €	MS100145	141 €	MS100645	89 €
	3.810	18,25	KQHJ2836W	11.310 €	MS100145	141 €	MS100645	89 €
	4.010	19,26	KQHJ2838W	12.470 €	MS100146	145 €	MS100646	94 €
	4.210	20,28	KQHJ2840W	12.680 €	MS100146	145 €	MS100646	94 €
	4.410	21,29	KQHJ2842W	12.980 €	MS100147	152 €	MS100647	100 €
4.610	22,30	KQHJ2844W	13.280 €	MS100147	152 €	MS100647	100 €	

**LOS PRECIOS INDICADOS INCLUYEN:**

- Una puerta pivotante con paso libre de 800 x 1.810mm, apertura derecha o izquierda (comentar en el pedido).
- Las puertas con suelo incluyen la resistencia.
- Kit de accesorios, herramienta y plano de montaje.







DISPONIBLES CON ESTANTERÍA MODULAR COOLBLOK INCLUIDA

COLCKIT  
OPTIMA ]

48h DISPONIBLE EN 48H\*

105 mm de espesor  
Con Suelo - Altura 2.200 mm

Dimensiones Ext. (mm)		Altura Ext. 2.200 mm						
A	L	Altura Int. 2.010 mm						
		m <sup>3</sup>	Cámara	Perfil Sanit. Vert.+Techo		Perfil Sanitario Suelo		
1.810	1.010	2,58	KQHK1608W	4.640 €	MS100151	102 €	MS100601	40 €
	1.410	3,86	KQHK1612W	5.010 €	MS100152	105 €	MS100602	42 €
	1.610	4,51	KQHK1614W	5.940 €	MS100153	111 €	MS100603	47 €
	1.810	5,15	KQHK1616W	6.130 €	MS100153	111 €	MS100603	47 €
	2.010	5,79	KQHK1618W	6.330 €	MS100154	116 €	MS100604	53 €
	2.210	6,44	KQHK1620W	6.570 €	MS100154	116 €	MS100604	53 €
	2.410	7,08	KQHK1622W	6.760 €	MS100155	120 €	MS100605	58 €
	2.610	7,72	KQHK1624W	6.960 €	MS100155	120 €	MS100605	58 €
	2.810	8,37	KQHK1626W	7.870 €	MS100156	125 €	MS100606	63 €
	3.010	9,01	KQHK1628W	8.070 €	MS100156	125 €	MS100606	63 €
	3.210	9,65	KQHK1630W	8.280 €	MS100157	131 €	MS100607	68 €
	3.410	10,30	KQHK1632W	8.520 €	MS100157	131 €	MS100607	68 €
	3.610	10,94	KQHK1634W	8.730 €	MS100177	137 €	MS100627	72 €
	3.810	11,58	KQHK1636W	8.910 €	MS100177	137 €	MS100627	72 €
	4.010	12,23	KQHK1638W	9.820 €	MS100178	141 €	MS100628	80 €
	4.210	12,87	KQHK1640W	10.010 €	MS100178	141 €	MS100628	80 €
4.410	13,51	KQHK1642W	10.220 €	MS100179	145 €	MS100629	84 €	
4.610	14,16	KQHK1644W	10.460 €	MS100179	145 €	MS100629	84 €	
2.010	1.010	2,90	KQHK1808W	4.760 €	MS100158	109 €	MS100608	45 €
	1.410	4,35	KQHK1812W	5.210 €	MS100159	112 €	MS100609	47 €
	1.810	5,79	KQHK1816W	6.340 €	MS100160	116 €	MS100610	53 €
	2.010	6,52	KQHK1818W	6.560 €	MS100161	120 €	MS100611	58 €
	2.210	7,24	KQHK1820W	6.800 €	MS100161	120 €	MS100611	58 €
	2.610	8,69	KQHK1824W	7.230 €	MS100162	126 €	MS100612	65 €
	2.810	9,41	KQHK1826W	8.170 €	MS100163	132 €	MS100613	68 €
	3.010	10,14	KQHK1828W	8.360 €	MS100163	132 €	MS100613	68 €
	3.410	11,58	KQHK1832W	8.800 €	MS100164	137 €	MS100614	72 €
	3.610	12,31	KQHK1834W	9.080 €	MS100183	141 €	MS100633	80 €
	3.810	13,03	KQHK1836W	9.270 €	MS100183	141 €	MS100633	80 €
	4.010	13,75	KQHK1838W	10.210 €	MS100184	149 €	MS100634	84 €
	4.210	14,48	KQHK1840W	10.380 €	MS100184	149 €	MS100634	84 €
	4.410	15,20	KQHK1842W	10.610 €	MS100185	153 €	MS100635	90 €
	4.610	15,92	KQHK1844W	10.830 €	MS100185	153 €	MS100635	90 €
	2.210	1.010	3,22	KQHK2008W	4.970 €	MS100158	109 €	MS100608
1.410		4,83	KQHK2012W	5.400 €	MS100159	112 €	MS100609	47 €
1.610		5,63	KQHK2014W	6.340 €	MS100160	116 €	MS100610	53 €
1.810		6,44	KQHK2016W	6.570 €	MS100160	116 €	MS100610	53 €
2.010		7,24	KQHK2018W	6.770 €	MS100161	120 €	MS100611	58 €
2.210		8,04	KQHK2020W	7.070 €	MS100161	120 €	MS100611	58 €
2.410		8,85	KQHK2022W	7.280 €	MS100162	126 €	MS100612	65 €
2.610		9,65	KQHK2024W	7.520 €	MS100162	126 €	MS100612	65 €

\* Las cámaras OPTIMA con alturas 2.20 y 2.40 saldrán de fábrica en un plazo de 48 horas.

COLJKIT  
OPTIMA ]

TEMPERATURA  
POSITIVA Y NEGATIVA



105 mm de espesor  
Con Suelo - Altura 2.200 mm

48h **DISPONIBLE EN 48H\***

Dimensiones Ext. (mm)		Altura Ext. 2.200 mm						
A	L	Altura Int. 2.010 mm						
		m <sup>3</sup>	Cámara	Perfil Sanit. Vert.+Techo		Perfil Sanitario Suelo		
2.210	2.810	10,46	KQHK2026W	8.440 €	MS100163	132 €	MS100613	68 €
	3.010	11,26	KQHK2028W	8.680 €	MS100163	132 €	MS100613	68 €
	3.210	12,06	KQHK2030W	8.890 €	MS100164	137 €	MS100614	72 €
	3.410	12,87	KQHK2032W	9.160 €	MS100164	137 €	MS100614	72 €
	3.610	13,67	KQHK2034W	9.380 €	MS100183	141 €	MS100633	80 €
	3.810	14,48	KQHK2036W	9.610 €	MS100183	141 €	MS100633	80 €
	4.010	15,28	KQHK2038W	10.560 €	MS100184	149 €	MS100634	84 €
	4.210	16,08	KQHK2040W	10.790 €	MS100184	149 €	MS100634	84 €
	4.410	16,89	KQHK2042W	11.020 €	MS100185	153 €	MS100635	90 €
	4.610	17,69	KQHK2044W	11.280 €	MS100185	153 €	MS100635	90 €
2.410	1.410	5,31	KQHK2212W	5.590 €	MS100165	116 €	MS100615	53 €
	1.810	7,08	KQHK2216W	6.770 €	MS100166	120 €	MS100616	58 €
	2.010	7,96	KQHK2218W	7.000 €	MS100167	126 €	MS100617	65 €
	2.210	8,85	KQHK2220W	7.300 €	MS100167	126 €	MS100617	65 €
	2.610	10,62	KQHK2224W	7.760 €	MS100168	132 €	MS100618	69 €
	2.810	11,50	KQHK2226W	8.700 €	MS100169	137 €	MS100619	72 €
	3.010	12,39	KQHK2228W	8.940 €	MS100169	137 €	MS100619	72 €
	3.410	14,16	KQHK2232W	9.480 €	MS100170	141 €	MS100620	78 €
	3.610	15,04	KQHK2234W	9.710 €	MS100189	145 €	MS100639	84 €
	3.810	15,92	KQHK2236W	9.950 €	MS100189	145 €	MS100639	84 €
2.610	4.010	16,81	KQHK2238W	10.870 €	MS100190	153 €	MS100640	90 €
	4.210	17,69	KQHK2240W	11.110 €	MS100190	153 €	MS100640	90 €
	4.410	18,58	KQHK2242W	11.360 €	MS100191	159 €	MS100641	94 €
	4.610	19,46	KQHK2244W	11.650 €	MS100191	159 €	MS100641	94 €
	1.410	5,79	KQHK2412W	5.760 €	MS100165	116 €	MS100615	53 €
	1.610	6,76	KQHK2414W	6.750 €	MS100166	120 €	MS100616	58 €
	1.810	7,72	KQHK2416W	7.000 €	MS100166	120 €	MS100616	58 €
	2.010	8,69	KQHK2418W	7.240 €	MS100167	126 €	MS100617	65 €
	2.210	9,65	KQHK2420W	7.540 €	MS100167	126 €	MS100617	65 €
	2.410	10,62	KQHK2422W	7.790 €	MS100168	132 €	MS100618	69 €
2.610	2.610	11,58	KQHK2424W	8.030 €	MS100168	132 €	MS100618	69 €
	2.810	12,55	KQHK2426W	9.000 €	MS100169	137 €	MS100619	72 €
	3.010	13,51	KQHK2428W	9.240 €	MS100169	137 €	MS100619	72 €
	3.210	14,48	KQHK2430W	9.490 €	MS100170	141 €	MS100620	78 €
	3.410	15,44	KQHK2432W	9.780 €	MS100170	141 €	MS100620	78 €
	3.610	16,41	KQHK2434W	10.020 €	MS100189	145 €	MS100639	84 €
	3.810	17,37	KQHK2436W	10.260 €	MS100189	145 €	MS100639	84 €
	4.010	18,34	KQHK2438W	11.260 €	MS100190	153 €	MS100640	90 €
	4.210	19,30	KQHK2440W	11.500 €	MS100190	153 €	MS100640	90 €
	4.410	20,27	KQHK2442W	11.740 €	MS100191	159 €	MS100641	94 €
4.610	21,23	KQHK2444W	12.040 €	MS100191	159 €	MS100641	94 €	

\* Las cámaras OPTIMA con alturas 2.20 y 2.40 saldrán de fábrica en un plazo de 48 horas.

COLKIT  
OPTIMA ]



**+ TEMPERATURA POSITIVA Y NEGATIVA**

**48h DISPONIBLE EN 48H\***

**105 mm de espesor  
Con Suelo - Altura 2.200 mm**

Dimensiones Ext. (mm)		Altura Ext. 2.200 mm						
A	L	Altura Int. 2.010 mm						
		m³	Cámara		Perfil Sanit. Vert.+Techo		Perfil Sanitario Suelo	
<b>2.810</b>	1.410	6,28	KQHK2612W	<b>6.480 €</b>	MS100171	<b>120 €</b>	MS100621	<b>58 €</b>
	1.810	8,37	KQHK2616W	<b>7.870 €</b>	MS100172	<b>125 €</b>	MS100622	<b>63 €</b>
	2.010	9,41	KQHK2618W	<b>8.120 €</b>	MS100173	<b>132 €</b>	MS100623	<b>68 €</b>
	2.210	10,46	KQHK2620W	<b>8.440 €</b>	MS100173	<b>132 €</b>	MS100623	<b>68 €</b>
	2.610	12,55	KQHK2624W	<b>8.970 €</b>	MS100174	<b>137 €</b>	MS100624	<b>72 €</b>
	2.810	13,59	KQHK2626W	<b>10.070 €</b>	MS100175	<b>141 €</b>	MS100625	<b>78 €</b>
	3.010	14,64	KQHK2628W	<b>10.340 €</b>	MS100175	<b>141 €</b>	MS100625	<b>78 €</b>
	3.410	16,73	KQHK2632W	<b>10.900 €</b>	MS100176	<b>145 €</b>	MS100626	<b>83 €</b>
	3.610	17,77	KQHK2634W	<b>11.170 €</b>	MS100195	<b>152 €</b>	MS100645	<b>89 €</b>
	3.810	18,82	KQHK2636W	<b>11.430 €</b>	MS100195	<b>152 €</b>	MS100645	<b>89 €</b>
	4.010	19,86	KQHK2638W	<b>12.540 €</b>	MS100196	<b>157 €</b>	MS100646	<b>94 €</b>
	4.210	20,91	KQHK2640W	<b>12.800 €</b>	MS100196	<b>157 €</b>	MS100646	<b>94 €</b>
	4.410	21,95	KQHK2642W	<b>13.080 €</b>	MS100197	<b>163 €</b>	MS100647	<b>100 €</b>
	4.610	23,00	KQHK2644W	<b>13.370 €</b>	MS100197	<b>163 €</b>	MS100647	<b>100 €</b>
<b>3.010</b>	1.410	6,76	KQHK2812W	<b>6.660 €</b>	MS100171	<b>120 €</b>	MS100621	<b>58 €</b>
	1.610	7,88	KQHK2814W	<b>7.810 €</b>	MS100172	<b>125 €</b>	MS100622	<b>63 €</b>
	1.810	9,01	KQHK2816W	<b>8.060 €</b>	MS100172	<b>125 €</b>	MS100622	<b>63 €</b>
	2.010	10,14	KQHK2818W	<b>8.370 €</b>	MS100173	<b>132 €</b>	MS100623	<b>68 €</b>
	2.210	11,26	KQHK2820W	<b>8.680 €</b>	MS100173	<b>132 €</b>	MS100623	<b>68 €</b>
	2.410	12,39	KQHK2822W	<b>8.930 €</b>	MS100174	<b>137 €</b>	MS100624	<b>72 €</b>
	2.610	13,51	KQHK2824W	<b>9.170 €</b>	MS100174	<b>137 €</b>	MS100624	<b>72 €</b>
	2.810	14,64	KQHK2826W	<b>10.340 €</b>	MS100175	<b>141 €</b>	MS100625	<b>78 €</b>
	3.010	15,76	KQHK2828W	<b>10.580 €</b>	MS100175	<b>141 €</b>	MS100625	<b>78 €</b>
	3.210	16,89	KQHK2830W	<b>10.870 €</b>	MS100176	<b>145 €</b>	MS100626	<b>83 €</b>
	3.410	18,01	KQHK2832W	<b>11.200 €</b>	MS100176	<b>145 €</b>	MS100626	<b>83 €</b>
	3.610	19,14	KQHK2834W	<b>11.470 €</b>	MS100195	<b>152 €</b>	MS100645	<b>89 €</b>
	3.810	20,27	KQHK2836W	<b>11.710 €</b>	MS100195	<b>152 €</b>	MS100645	<b>89 €</b>
	4.010	21,39	KQHK2838W	<b>12.880 €</b>	MS100196	<b>157 €</b>	MS100646	<b>94 €</b>
	4.210	22,52	KQHK2840W	<b>13.120 €</b>	MS100196	<b>157 €</b>	MS100646	<b>94 €</b>
	4.410	23,64	KQHK2842W	<b>13.420 €</b>	MS100197	<b>163 €</b>	MS100647	<b>100 €</b>
	4.610	24,77	KQHK2844W	<b>13.730 €</b>	MS100197	<b>163 €</b>	MS100647	<b>100 €</b>

**LOS PRECIOS INDICADOS INCLUYEN:**

- Una puerta pivotante con paso libre de 800 x 1.900mm, apertura derecha o izquierda (comentar en el pedido).
- Las puertas con suelo incluyen la resistencia.
- Kit de accesorios, herramienta y plano de montaje.



\* Las cámaras OPTIMA con alturas 2.20 y 2.40 saldrán de fábrica en un plazo de 48 horas.

COLJKIT  
OPTIMA ]

TEMPERATURA  
POSITIVA Y NEGATIVA



105 mm de espesor  
Con Suelo - Altura 2.400 mm

48h **DISPONIBLE EN 48H\***

Dimensiones Ext. (mm)		Altura Ext. 2.400 mm						
		Altura Int. 2.210 mm						
A	L	m <sup>3</sup>	Cámara	Perfil Sanit. Vert.+Techo	Perfil Sanitario Suelo			
1.810	1.010	2,83	KQHL1608W	<b>4.770 €</b>	MS100151	<b>102 €</b>	MS100601	<b>40 €</b>
	1.410	4,25	KQHL1612W	<b>5.190 €</b>	MS100152	<b>105 €</b>	MS100602	<b>42 €</b>
	1.610	4,96	KQHL1614W	<b>6.130 €</b>	MS100153	<b>111 €</b>	MS100603	<b>47 €</b>
	1.810	5,66	KQHL1616W	<b>6.330 €</b>	MS100153	<b>111 €</b>	MS100603	<b>47 €</b>
	2.010	6,37	KQHL1618W	<b>6.530 €</b>	MS100154	<b>116 €</b>	MS100604	<b>53 €</b>
	2.210	7,08	KQHL1620W	<b>6.770 €</b>	MS100154	<b>116 €</b>	MS100604	<b>53 €</b>
	2.410	7,78	KQHL1622W	<b>6.990 €</b>	MS100155	<b>120 €</b>	MS100605	<b>58 €</b>
	2.610	8,49	KQHL1624W	<b>7.200 €</b>	MS100155	<b>120 €</b>	MS100605	<b>58 €</b>
	2.810	9,20	KQHL1626W	<b>8.110 €</b>	MS100156	<b>125 €</b>	MS100606	<b>63 €</b>
	3.010	9,91	KQHL1628W	<b>8.330 €</b>	MS100156	<b>125 €</b>	MS100606	<b>63 €</b>
	3.210	10,61	KQHL1630W	<b>8.550 €</b>	MS100157	<b>131 €</b>	MS100607	<b>68 €</b>
	3.410	11,32	KQHL1632W	<b>8.790 €</b>	MS100157	<b>131 €</b>	MS100607	<b>68 €</b>
	3.610	12,03	KQHL1634W	<b>9.010 €</b>	MS100177	<b>137 €</b>	MS100627	<b>72 €</b>
	3.810	12,73	KQHL1636W	<b>9.220 €</b>	MS100177	<b>137 €</b>	MS100627	<b>72 €</b>
	4.010	13,44	KQHL1638W	<b>10.120 €</b>	MS100178	<b>141 €</b>	MS100628	<b>80 €</b>
	4.210	14,15	KQHL1640W	<b>10.340 €</b>	MS100178	<b>141 €</b>	MS100628	<b>80 €</b>
2.010	1.010	3,19	KQHL1808W	<b>4.930 €</b>	MS100158	<b>109 €</b>	MS100608	<b>45 €</b>
	1.410	4,78	KQHL1812W	<b>5.400 €</b>	MS100159	<b>112 €</b>	MS100609	<b>47 €</b>
	1.810	6,37	KQHL1816W	<b>6.560 €</b>	MS100160	<b>116 €</b>	MS100610	<b>53 €</b>
	2.010	7,17	KQHL1818W	<b>6.770 €</b>	MS100161	<b>120 €</b>	MS100611	<b>58 €</b>
	2.210	7,96	KQHL1820W	<b>7.010 €</b>	MS100161	<b>120 €</b>	MS100611	<b>58 €</b>
	2.610	9,55	KQHL1824W	<b>7.480 €</b>	MS100162	<b>126 €</b>	MS100612	<b>65 €</b>
	2.810	10,35	KQHL1826W	<b>8.430 €</b>	MS100163	<b>132 €</b>	MS100613	<b>68 €</b>
	3.010	11,14	KQHL1828W	<b>8.630 €</b>	MS100163	<b>132 €</b>	MS100613	<b>68 €</b>
	3.410	12,73	KQHL1832W	<b>9.100 €</b>	MS100164	<b>137 €</b>	MS100614	<b>72 €</b>
	3.610	13,53	KQHL1834W	<b>9.370 €</b>	MS100183	<b>141 €</b>	MS100633	<b>80 €</b>
	3.810	14,33	KQHL1836W	<b>9.580 €</b>	MS100183	<b>141 €</b>	MS100633	<b>80 €</b>
	4.010	15,12	KQHL1838W	<b>10.530 €</b>	MS100184	<b>149 €</b>	MS100634	<b>84 €</b>
	4.210	15,92	KQHL1840W	<b>10.730 €</b>	MS100184	<b>149 €</b>	MS100634	<b>84 €</b>
	4.410	16,71	KQHL1842W	<b>10.970 €</b>	MS100185	<b>153 €</b>	MS100635	<b>90 €</b>
	4.610	17,51	KQHL1844W	<b>11.200 €</b>	MS100185	<b>153 €</b>	MS100635	<b>90 €</b>
	2.210	1.010	3,54	KQHL2008W	<b>5.150 €</b>	MS100158	<b>109 €</b>	MS100608
1.410		5,31	KQHL2012W	<b>5.600 €</b>	MS100159	<b>112 €</b>	MS100609	<b>47 €</b>
1.610		6,19	KQHL2014W	<b>6.560 €</b>	MS100160	<b>116 €</b>	MS100610	<b>53 €</b>
1.810		7,08	KQHL2016W	<b>6.800 €</b>	MS100160	<b>116 €</b>	MS100610	<b>53 €</b>
2.010		7,96	KQHL2018W	<b>7.010 €</b>	MS100161	<b>120 €</b>	MS100611	<b>58 €</b>
2.210		8,84	KQHL2020W	<b>7.310 €</b>	MS100161	<b>120 €</b>	MS100611	<b>58 €</b>
2.410		9,73	KQHL2022W	<b>7.530 €</b>	MS100162	<b>126 €</b>	MS100612	<b>65 €</b>
2.610		10,61	KQHL2024W	<b>7.770 €</b>	MS100162	<b>126 €</b>	MS100612	<b>65 €</b>



DISPONIBLES CON ESTANTERÍA MODULAR COOLBLOK INCLUIDA

COLCKIT  
OPTIMA ]

105 mm de espesor  
Con Suelo - Altura 2.400 mm

48h\* DISPONIBLE EN 48H\*

Dimensiones Ext. (mm)		Altura Ext. 2.400 mm					
		Altura Int. 2.210 mm					
A	L	m <sup>3</sup>	Cámara	Perfil Sanit. Vert.+Techo	Perfil Sanitario Suelo		
2.210	2.810	11,50	KQHL2026W 8.730 €	MS100163 132 €	MS100613 68 €		
	3.010	12,38	KQHL2028W 8.970 €	MS100163 132 €	MS100613 68 €		
	3.210	13,26	KQHL2030W 9.180 €	MS100164 137 €	MS100614 72 €		
	3.410	14,15	KQHL2032W 9.480 €	MS100164 137 €	MS100614 72 €		
	3.610	15,03	KQHL2034W 9.720 €	MS100183 141 €	MS100633 80 €		
	3.810	15,92	KQHL2036W 9.960 €	MS100183 141 €	MS100633 80 €		
	4.010	16,80	KQHL2038W 10.870 €	MS100184 149 €	MS100634 84 €		
	4.210	17,68	KQHL2040W 11.110 €	MS100184 149 €	MS100634 84 €		
	4.410	18,57	KQHL2042W 11.360 €	MS100185 153 €	MS100635 90 €		
	4.610	19,45	KQHL2044W 11.650 €	MS100185 153 €	MS100635 90 €		
2.410	1.410	5,84	KQHL2212W 5.780 €	MS100165 116 €	MS100615 53 €		
	1.810	7,78	KQHL2216W 7.000 €	MS100166 120 €	MS100616 58 €		
	2.010	8,76	KQHL2218W 7.240 €	MS100167 126 €	MS100617 65 €		
	2.210	9,73	KQHL2220W 7.550 €	MS100167 126 €	MS100617 65 €		
	2.610	11,67	KQHL2224W 8.040 €	MS100168 132 €	MS100618 69 €		
	2.810	12,65	KQHL2226W 9.000 €	MS100169 137 €	MS100619 72 €		
	3.010	13,62	KQHL2228W 9.260 €	MS100169 137 €	MS100619 72 €		
	3.410	15,56	KQHL2232W 9.780 €	MS100170 141 €	MS100620 78 €		
	3.610	16,54	KQHL2234W 10.020 €	MS100189 145 €	MS100639 84 €		
	3.810	17,51	KQHL2236W 10.280 €	MS100189 145 €	MS100639 84 €		
2.610	1.410	6,37	KQHL2412W 5.990 €	MS100165 116 €	MS100615 53 €		
	1.610	7,43	KQHL2414W 6.980 €	MS100166 120 €	MS100616 58 €		
	1.810	8,49	KQHL2416W 7.240 €	MS100166 120 €	MS100616 58 €		
	2.010	9,55	KQHL2418W 7.490 €	MS100167 126 €	MS100617 65 €		
	2.210	10,61	KQHL2420W 7.810 €	MS100167 126 €	MS100617 65 €		
	2.410	11,67	KQHL2422W 8.050 €	MS100168 132 €	MS100618 69 €		
	2.610	12,73	KQHL2424W 8.300 €	MS100168 132 €	MS100618 69 €		
	2.810	13,80	KQHL2426W 9.300 €	MS100169 137 €	MS100619 72 €		
	3.010	14,86	KQHL2428W 9.540 €	MS100169 137 €	MS100619 72 €		
	3.210	15,92	KQHL2430W 9.800 €	MS100170 141 €	MS100620 78 €		
3.410	16,98	KQHL2432W 10.100 €	MS100170 141 €	MS100620 78 €			
3.610	18,04	KQHL2434W 10.360 €	MS100189 145 €	MS100639 84 €			
3.810	19,10	KQHL2436W 10.610 €	MS100189 145 €	MS100639 84 €			
4.010	20,16	KQHL2438W 11.630 €	MS100190 153 €	MS100640 90 €			
4.210	21,22	KQHL2440W 11.870 €	MS100190 153 €	MS100640 90 €			
4.410	22,28	KQHL2442W 12.120 €	MS100191 159 €	MS100641 94 €			
4.610	23,34	KQHL2444W 12.420 €	MS100191 159 €	MS100641 94 €			

\* Las cámaras OPTIMA con alturas 2.20 y 2.40 saldrán de fábrica en un plazo de 48 horas.

COLKIT  
OPTIMA ]

TEMPERATURA  
POSITIVA Y NEGATIVA



105 mm de espesor  
Con Suelo - Altura 2.400 mm

48h **DISPONIBLE EN 48H**

Dimensiones Ext. (mm)		Altura Ext. 2.400 mm						
A	L	Altura Int. 2.210 mm						
		m <sup>3</sup>	Cámara	Perfil Sanit. Vert.+Techo		Perfil Sanitario Suelo		
2.810	1.410	6,90	KQHL2612W	<b>6.710 €</b>	MS100171	<b>120 €</b>	MS100621	<b>58 €</b>
	1.810	9,20	KQHL2616W	<b>8.120 €</b>	MS100172	<b>125 €</b>	MS100622	<b>63 €</b>
	2.010	10,35	KQHL2618W	<b>8.380 €</b>	MS100173	<b>132 €</b>	MS100623	<b>68 €</b>
	2.210	11,50	KQHL2620W	<b>8.700 €</b>	MS100173	<b>132 €</b>	MS100623	<b>68 €</b>
	2.610	13,80	KQHL2624W	<b>9.260 €</b>	MS100174	<b>137 €</b>	MS100624	<b>72 €</b>
	2.810	14,94	KQHL2626W	<b>10.370 €</b>	MS100175	<b>141 €</b>	MS100625	<b>78 €</b>
	3.010	16,09	KQHL2628W	<b>10.630 €</b>	MS100175	<b>141 €</b>	MS100625	<b>78 €</b>
	3.410	18,39	KQHL2632W	<b>11.230 €</b>	MS100176	<b>145 €</b>	MS100626	<b>83 €</b>
	3.610	19,54	KQHL2634W	<b>11.510 €</b>	MS100195	<b>152 €</b>	MS100645	<b>89 €</b>
	3.810	20,69	KQHL2636W	<b>11.790 €</b>	MS100195	<b>152 €</b>	MS100645	<b>89 €</b>
	4.010	21,84	KQHL2638W	<b>12.910 €</b>	MS100196	<b>157 €</b>	MS100646	<b>94 €</b>
	4.210	22,99	KQHL2640W	<b>13.180 €</b>	MS100196	<b>157 €</b>	MS100646	<b>94 €</b>
	4.410	24,14	KQHL2642W	<b>13.460 €</b>	MS100197	<b>163 €</b>	MS100647	<b>100 €</b>
	4.610	25,29	KQHL2644W	<b>13.770 €</b>	MS100197	<b>163 €</b>	MS100647	<b>100 €</b>
3.010	1.410	7,43	KQHL2812W	<b>6.900 €</b>	MS100171	<b>120 €</b>	MS100621	<b>58 €</b>
	1.610	8,67	KQHL2814W	<b>8.060 €</b>	MS100172	<b>125 €</b>	MS100622	<b>63 €</b>
	1.810	9,91	KQHL2816W	<b>8.320 €</b>	MS100172	<b>125 €</b>	MS100622	<b>63 €</b>
	2.010	11,14	KQHL2818W	<b>8.640 €</b>	MS100173	<b>132 €</b>	MS100623	<b>68 €</b>
	2.210	12,38	KQHL2820W	<b>8.970 €</b>	MS100173	<b>132 €</b>	MS100623	<b>68 €</b>
	2.410	13,62	KQHL2822W	<b>9.230 €</b>	MS100174	<b>137 €</b>	MS100624	<b>72 €</b>
	2.610	14,86	KQHL2824W	<b>9.490 €</b>	MS100174	<b>137 €</b>	MS100624	<b>72 €</b>
	2.810	16,09	KQHL2826W	<b>10.630 €</b>	MS100175	<b>141 €</b>	MS100625	<b>78 €</b>
	3.010	17,33	KQHL2828W	<b>10.900 €</b>	MS100175	<b>141 €</b>	MS100625	<b>78 €</b>
	3.210	18,57	KQHL2830W	<b>11.220 €</b>	MS100176	<b>145 €</b>	MS100626	<b>83 €</b>
	3.410	19,81	KQHL2832W	<b>11.530 €</b>	MS100176	<b>145 €</b>	MS100626	<b>83 €</b>
	3.610	21,04	KQHL2834W	<b>11.820 €</b>	MS100195	<b>152 €</b>	MS100645	<b>89 €</b>
	3.810	22,28	KQHL2836W	<b>12.070 €</b>	MS100195	<b>152 €</b>	MS100645	<b>89 €</b>
	4.010	23,52	KQHL2838W	<b>13.250 €</b>	MS100196	<b>157 €</b>	MS100646	<b>94 €</b>
4.210	24,76	KQHL2840W	<b>13.500 €</b>	MS100196	<b>157 €</b>	MS100646	<b>94 €</b>	
4.410	25,99	KQHL2842W	<b>13.820 €</b>	MS100197	<b>163 €</b>	MS100647	<b>100 €</b>	
4.610	27,23	KQHL2844W	<b>14.130 €</b>	MS100197	<b>163 €</b>	MS100647	<b>100 €</b>	

**LOS PRECIOS INDICADOS INCLUYEN:**

- Una puerta pivotante con paso libre de 800 x 1.900mm, apertura derecha o izquierda (comentar en el pedido).
- Las puertas con suelo incluyen la resistencia.
- Kit de accesorios, herramienta y plano de montaje.



\* Las cámaras OPTIMA con alturas 2,20 y 2,40 saldrán de fábrica en un plazo de 48 horas.



**+ TEMPERATURA POSITIVA Y NEGATIVA**

**COLKIT OPTIMA**

**105 mm de espesor  
Con Suelo - Altura 2.600 mm**

Dimensiones Ext. (mm)		Altura Ext. 2.600 mm						
		Altura Int. 2.410 mm						
A	L	m <sup>3</sup>	Cámara	Perfil Sanit. Vert.+Techo		Perfil Sanitario Suelo		
<b>1.810</b>	1.010	3,09	KQHM1608W	<b>5.320 €</b>	MS100151	<b>102 €</b>	MS100601	<b>40 €</b>
	1.410	4,63	KQHM1612W	<b>5.770 €</b>	MS100152	<b>105 €</b>	MS100602	<b>42 €</b>
	1.610	5,40	KQHM1614W	<b>6.860 €</b>	MS100153	<b>111 €</b>	MS100603	<b>47 €</b>
	1.810	6,17	KQHM1616W	<b>7.080 €</b>	MS100153	<b>111 €</b>	MS100603	<b>47 €</b>
	2.010	6,95	KQHM1618W	<b>7.310 €</b>	MS100154	<b>116 €</b>	MS100604	<b>53 €</b>
	2.210	7,72	KQHM1620W	<b>7.560 €</b>	MS100154	<b>116 €</b>	MS100604	<b>53 €</b>
	2.410	8,49	KQHM1622W	<b>7.790 €</b>	MS100155	<b>120 €</b>	MS100605	<b>58 €</b>
	2.610	9,26	KQHM1624W	<b>8.010 €</b>	MS100155	<b>120 €</b>	MS100605	<b>58 €</b>
	2.810	10,03	KQHM1626W	<b>9.100 €</b>	MS100156	<b>125 €</b>	MS100606	<b>63 €</b>
	3.010	10,80	KQHM1628W	<b>9.330 €</b>	MS100156	<b>125 €</b>	MS100606	<b>63 €</b>
	3.210	11,57	KQHM1630W	<b>9.560 €</b>	MS100157	<b>131 €</b>	MS100607	<b>68 €</b>
	3.410	12,34	KQHM1632W	<b>9.800 €</b>	MS100157	<b>131 €</b>	MS100607	<b>68 €</b>
	3.610	13,12	KQHM1634W	<b>10.020 €</b>	MS100177	<b>137 €</b>	MS100627	<b>72 €</b>
	3.810	13,89	KQHM1636W	<b>10.240 €</b>	MS100177	<b>137 €</b>	MS100627	<b>72 €</b>
	4.010	14,66	KQHM1638W	<b>11.330 €</b>	MS100178	<b>141 €</b>	MS100628	<b>80 €</b>
	4.210	15,43	KQHM1640W	<b>11.540 €</b>	MS100178	<b>141 €</b>	MS100628	<b>80 €</b>
4.410	16,20	KQHM1642W	<b>11.780 €</b>	MS100179	<b>145 €</b>	MS100629	<b>84 €</b>	
4.610	16,97	KQHM1644W	<b>12.030 €</b>	MS100179	<b>145 €</b>	MS100629	<b>84 €</b>	
<b>2.010</b>	1.010	3,48	KQHM1808W	<b>5.500 €</b>	MS100158	<b>109 €</b>	MS100608	<b>45 €</b>
	1.410	5,21	KQHM1812W	<b>5.980 €</b>	MS100159	<b>112 €</b>	MS100609	<b>47 €</b>
	1.810	6,95	KQHM1816W	<b>7.320 €</b>	MS100160	<b>116 €</b>	MS100610	<b>53 €</b>
	2.010	7,81	KQHM1818W	<b>7.560 €</b>	MS100161	<b>120 €</b>	MS100611	<b>58 €</b>
	2.210	8,68	KQHM1820W	<b>7.820 €</b>	MS100161	<b>120 €</b>	MS100611	<b>58 €</b>
	2.610	10,42	KQHM1824W	<b>8.290 €</b>	MS100162	<b>126 €</b>	MS100612	<b>65 €</b>
	2.810	11,28	KQHM1826W	<b>9.420 €</b>	MS100163	<b>132 €</b>	MS100613	<b>68 €</b>
	3.010	12,15	KQHM1828W	<b>9.620 €</b>	MS100163	<b>132 €</b>	MS100613	<b>68 €</b>
	3.410	13,89	KQHM1832W	<b>10.110 €</b>	MS100164	<b>137 €</b>	MS100614	<b>72 €</b>
	3.610	14,75	KQHM1834W	<b>10.380 €</b>	MS100183	<b>141 €</b>	MS100633	<b>80 €</b>
	3.810	15,62	KQHM1836W	<b>10.600 €</b>	MS100183	<b>141 €</b>	MS100633	<b>80 €</b>
	4.010	16,49	KQHM1838W	<b>11.740 €</b>	MS100184	<b>149 €</b>	MS100634	<b>84 €</b>
	4.210	17,36	KQHM1840W	<b>11.950 €</b>	MS100184	<b>149 €</b>	MS100634	<b>84 €</b>
	4.410	18,22	KQHM1842W	<b>12.180 €</b>	MS100185	<b>153 €</b>	MS100635	<b>90 €</b>
	4.610	19,09	KQHM1844W	<b>12.430 €</b>	MS100185	<b>153 €</b>	MS100635	<b>90 €</b>
	<b>2.210</b>	1.010	3,86	KQHM2008W	<b>5.720 €</b>	MS100158	<b>109 €</b>	MS100608
1.410		5,79	KQHM2012W	<b>6.200 €</b>	MS100159	<b>112 €</b>	MS100609	<b>47 €</b>
1.610		6,75	KQHM2014W	<b>7.320 €</b>	MS100160	<b>116 €</b>	MS100610	<b>53 €</b>
1.810		7,72	KQHM2016W	<b>7.580 €</b>	MS100160	<b>116 €</b>	MS100610	<b>53 €</b>
2.010		8,68	KQHM2018W	<b>7.810 €</b>	MS100161	<b>120 €</b>	MS100611	<b>58 €</b>
2.210		9,64	KQHM2020W	<b>8.110 €</b>	MS100161	<b>120 €</b>	MS100611	<b>58 €</b>
2.410		10,61	KQHM2022W	<b>8.330 €</b>	MS100162	<b>126 €</b>	MS100612	<b>65 €</b>
2.610		11,57	KQHM2024W	<b>8.590 €</b>	MS100162	<b>126 €</b>	MS100612	<b>65 €</b>

\*Los productos y sus precios podrán sufrir modificaciones a lo largo del tiempo si es así considerado por la compañía.  
No dude en ponerse en contacto con nosotros para tener más información.

COLJKIT  
OPTIMA ]

TEMPERATURA  
POSITIVA Y NEGATIVA



105 mm de espesor  
Con Suelo - Altura 2.600 mm

Dimensiones Ext. (mm)		Altura Ext. 2.600 mm					
A	L	Altura Int. 2.410 mm					
		m <sup>3</sup>	Cámara	Perfil Sanit. Vert.+Techo	Perfil Sanitario Suelo		
2.210	2.810	12,54	KQHM2026W 9.730 €	MS100163 132 €	MS100613 68 €		
	3.010	13,50	KQHM2028W 9.970 €	MS100163 132 €	MS100613 68 €		
	3.210	14,46	KQHM2030W 10.210 €	MS100164 137 €	MS100614 72 €		
	3.410	15,43	KQHM2032W 10.490 €	MS100164 137 €	MS100614 72 €		
	3.610	16,39	KQHM2034W 10.740 €	MS100183 141 €	MS100633 80 €		
	3.810	17,36	KQHM2036W 10.990 €	MS100183 141 €	MS100633 80 €		
	4.010	18,32	KQHM2038W 12.120 €	MS100184 149 €	MS100634 84 €		
	4.210	19,28	KQHM2040W 12.360 €	MS100184 149 €	MS100634 84 €		
	4.410	20,25	KQHM2042W 12.600 €	MS100185 153 €	MS100635 90 €		
	4.610	21,21	KQHM2044W 12.900 €	MS100185 153 €	MS100635 90 €		
2.410	1.410	6,37	KQHM2212W 6.400 €	MS100165 116 €	MS100615 53 €		
	1.810	8,49	KQHM2216W 7.800 €	MS100166 120 €	MS100616 58 €		
	2.010	9,55	KQHM2218W 8.050 €	MS100167 126 €	MS100617 65 €		
	2.210	10,61	KQHM2220W 8.360 €	MS100167 126 €	MS100617 65 €		
	2.610	12,73	KQHM2224W 8.860 €	MS100168 132 €	MS100618 69 €		
	2.810	13,79	KQHM2226W 10.000 €	MS100169 137 €	MS100619 72 €		
	3.010	14,85	KQHM2228W 10.250 €	MS100169 137 €	MS100619 72 €		
	3.410	16,97	KQHM2232W 10.810 €	MS100170 141 €	MS100620 78 €		
	3.610	18,03	KQHM2234W 11.060 €	MS100189 145 €	MS100639 84 €		
	3.810	19,09	KQHM2236W 11.310 €	MS100189 145 €	MS100639 84 €		
2.610	4.010	20,15	KQHM2238W 12.470 €	MS100190 153 €	MS100640 90 €		
	4.210	21,21	KQHM2240W 12.730 €	MS100190 153 €	MS100640 90 €		
	4.410	22,27	KQHM2242W 12.980 €	MS100191 159 €	MS100641 94 €		
	4.610	23,33	KQHM2244W 13.270 €	MS100191 159 €	MS100641 94 €		
	1.410	6,95	KQHM2412W 6.600 €	MS100165 116 €	MS100615 53 €		
	1.610	8,10	KQHM2414W 7.790 €	MS100166 120 €	MS100616 58 €		
	1.810	9,26	KQHM2416W 8.050 €	MS100166 120 €	MS100616 58 €		
	2.010	10,42	KQHM2418W 8.300 €	MS100167 126 €	MS100617 65 €		
	2.210	11,57	KQHM2420W 8.610 €	MS100167 126 €	MS100617 65 €		
	2.410	12,73	KQHM2422W 8.870 €	MS100168 132 €	MS100618 69 €		
2.610	2.610	13,89	KQHM2424W 9.130 €	MS100168 132 €	MS100618 69 €		
	2.810	15,04	KQHM2426W 10.320 €	MS100169 137 €	MS100619 72 €		
	3.010	16,20	KQHM2428W 10.570 €	MS100169 137 €	MS100619 72 €		
	3.210	17,36	KQHM2430W 10.820 €	MS100170 141 €	MS100620 78 €		
	3.410	18,51	KQHM2432W 11.150 €	MS100170 141 €	MS100620 78 €		
	3.610	19,67	KQHM2434W 11.410 €	MS100189 145 €	MS100639 84 €		
	3.810	20,83	KQHM2436W 11.670 €	MS100189 145 €	MS100639 84 €		
	4.010	21,98	KQHM2438W 12.860 €	MS100190 153 €	MS100640 90 €		
	4.210	23,14	KQHM2440W 13.120 €	MS100190 153 €	MS100640 90 €		
	4.410	24,30	KQHM2442W 13.370 €	MS100191 159 €	MS100641 94 €		
4.610	25,45	KQHM2444W 13.690 €	MS100191 159 €	MS100641 94 €			





DISPONIBLES CON ESTANTERÍA  
MODULAR COOLBLOK INCLUIDA

COLKIT  
OPTIMA ]

105 mm de espesor  
Con Suelo - Altura 2.600 mm

Dimensiones Ext. (mm)		Altura Ext. 2.600 mm						
A	L	Altura Int. 2.410 mm						
		m <sup>3</sup>	Cámara	Perfil Sanit. Vert.+Techo		Perfil Sanitario Suelo		
2.810	1.410	7,52	KQHM2612W	7.490 €	MS100171	120 €	MS100621	58 €
	1.810	10,03	KQHM2616W	9.100 €	MS100172	125 €	MS100622	63 €
	2.010	11,28	KQHM2618W	9.370 €	MS100173	132 €	MS100623	68 €
	2.210	12,54	KQHM2620W	9.720 €	MS100173	132 €	MS100623	68 €
	2.610	15,04	KQHM2624W	10.260 €	MS100174	137 €	MS100624	72 €
	2.810	16,30	KQHM2626W	11.570 €	MS100175	141 €	MS100625	78 €
	3.010	17,55	KQHM2628W	11.870 €	MS100175	141 €	MS100625	78 €
	3.410	20,06	KQHM2632W	12.470 €	MS100176	145 €	MS100626	83 €
	3.610	21,31	KQHM2634W	12.740 €	MS100195	152 €	MS100645	89 €
	3.810	22,56	KQHM2636W	13.010 €	MS100195	152 €	MS100645	89 €
	4.010	23,82	KQHM2638W	14.340 €	MS100196	157 €	MS100646	94 €
	4.210	25,07	KQHM2640W	14.610 €	MS100196	157 €	MS100646	94 €
3.010	4.410	26,32	KQHM2642W	14.890 €	MS100197	163 €	MS100647	100 €
	4.610	27,58	KQHM2644W	15.210 €	MS100197	163 €	MS100647	100 €
	1410	8,10	KQHM2812W	7.690 €	MS100171	120 €	MS100621	58 €
	1610	9,45	KQHM2814W	9.050 €	MS100172	125 €	MS100622	63 €
	1810	10,80	KQHM2816W	9.320 €	MS100172	125 €	MS100622	63 €
	2010	12,15	KQHM2818W	9.630 €	MS100173	132 €	MS100623	68 €
	2210	13,50	KQHM2820W	9.980 €	MS100173	132 €	MS100623	68 €
	2410	14,85	KQHM2822W	10.240 €	MS100174	137 €	MS100624	72 €
	2610	16,20	KQHM2824W	10.500 €	MS100174	137 €	MS100624	72 €
	2810	17,55	KQHM2826W	11.840 €	MS100175	141 €	MS100625	78 €
	3010	18,90	KQHM2828W	12.120 €	MS100175	141 €	MS100625	78 €
	3210	20,25	KQHM2830W	12.440 €	MS100176	145 €	MS100626	83 €
	3410	21,60	KQHM2832W	12.770 €	MS100176	145 €	MS100626	83 €
	3610	22,95	KQHM2834W	13.080 €	MS100195	152 €	MS100645	89 €
	3810	24,30	KQHM2836W	13.330 €	MS100195	152 €	MS100645	89 €
	4010	25,65	KQHM2838W	14.670 €	MS100196	157 €	MS100646	94 €
	4210	27,00	KQHM2840W	14.940 €	MS100196	157 €	MS100646	94 €
	4410	28,35	KQHM2842W	15.270 €	MS100197	163 €	MS100647	100 €
4610	29,70	KQHM2844W	15.590 €	MS100197	163 €	MS100647	100 €	

LOS PRECIOS INDICADOS INCLUYEN:

- Una puerta pivotante con paso libre de 800 x 1.900mm, apertura derecha o izquierda (comentar en el pedido).
- Las puertas con suelo incluyen la resistencia.
- Kit de accesorios, herramienta y plano de montaje.



COLJKIT  
OPTIMA ]

TEMPERATURA  
POSITIVA Y NEGATIVA



120 mm de espesor  
Con Suelo - Altura 2.200 mm

Dimensiones Ext. (mm)		Altura Ext. 2.200 mm						
A	L	Altura Int. 1.960 mm						
		m <sup>3</sup>	Cámara	Perfil Sanit. Vert.+Techo		Perfil Sanitario Suelo		
1.840	1040	2,51	KQKK1608W	5.600 €	MS100151	102 €	MS100601	40 €
	1440	3,77	KQKK1612W	6.020 €	MS100152	105 €	MS100602	42 €
	1640	4,40	KQKK1614W	6.990 €	MS100153	111 €	MS100603	47 €
	1840	5,02	KQKK1616W	7.210 €	MS100153	111 €	MS100603	47 €
	2040	5,65	KQKK1618W	7.440 €	MS100154	116 €	MS100604	53 €
	2240	6,28	KQKK1620W	7.690 €	MS100154	116 €	MS100604	53 €
	2440	6,90	KQKK1622W	7.920 €	MS100155	120 €	MS100605	58 €
	2640	7,53	KQKK1624W	8.130 €	MS100155	120 €	MS100605	58 €
	2840	8,16	KQKK1626W	9.100 €	MS100156	125 €	MS100606	63 €
	3040	8,79	KQKK1628W	9.330 €	MS100156	125 €	MS100606	63 €
	3240	9,41	KQKK1630W	9.560 €	MS100157	131 €	MS100607	68 €
	3440	10,04	KQKK1632W	9.810 €	MS100157	131 €	MS100607	68 €
	3640	10,67	KQKK1634W	10.020 €	MS100177	137 €	MS100627	72 €
	3840	11,29	KQKK1636W	10.240 €	MS100177	137 €	MS100627	72 €
	4040	11,92	KQKK1638W	11.210 €	MS100178	141 €	MS100628	80 €
	4240	12,55	KQKK1640W	11.420 €	MS100178	141 €	MS100628	80 €
4440	13,18	KQKK1642W	11.650 €	MS100179	145 €	MS100629	84 €	
4640	13,80	KQKK1644W	11.900 €	MS100179	145 €	MS100629	84 €	
2.040	1040	2,83	KQKK1808W	5.750 €	MS100158	109 €	MS100608	45 €
	1440	4,24	KQKK1812W	6.230 €	MS100159	112 €	MS100609	47 €
	1840	5,65	KQKK1816W	7.450 €	MS100160	116 €	MS100610	53 €
	2040	6,36	KQKK1818W	7.690 €	MS100161	120 €	MS100611	58 €
	2240	7,06	KQKK1820W	7.940 €	MS100161	120 €	MS100611	58 €
	2640	8,47	KQKK1824W	8.430 €	MS100162	126 €	MS100612	65 €
	2840	9,18	KQKK1826W	9.420 €	MS100163	132 €	MS100613	68 €
	3040	9,88	KQKK1828W	9.630 €	MS100163	132 €	MS100613	68 €
	3440	11,29	KQKK1832W	10.120 €	MS100164	137 €	MS100614	72 €
	3640	12,00	KQKK1834W	10.390 €	MS100183	141 €	MS100633	80 €
	3840	12,71	KQKK1836W	10.610 €	MS100183	141 €	MS100633	80 €
	4040	13,41	KQKK1838W	11.630 €	MS100184	149 €	MS100634	84 €
	4240	14,12	KQKK1840W	11.830 €	MS100184	149 €	MS100634	84 €
	4440	14,82	KQKK1842W	12.070 €	MS100185	153 €	MS100635	90 €
	4640	15,53	KQKK1844W	12.310 €	MS100185	153 €	MS100635	90 €
	2.240	1040	3,14	KQKK2008W	5.970 €	MS100158	109 €	MS100608
1440		4,71	KQKK2012W	6.450 €	MS100159	112 €	MS100609	47 €
1640		5,49	KQKK2014W	7.440 €	MS100160	116 €	MS100610	53 €
1840		6,28	KQKK2016W	7.700 €	MS100160	116 €	MS100610	53 €
2040		7,06	KQKK2018W	7.940 €	MS100161	120 €	MS100611	58 €
2240		7,84	KQKK2020W	8.260 €	MS100161	120 €	MS100611	58 €
2440		8,63	KQKK2022W	8.490 €	MS100162	126 €	MS100612	65 €
2640		9,41	KQKK2024W	8.740 €	MS100162	126 €	MS100612	65 €



DISPONIBLES CON ESTANTERÍA  
MODULAR COOLBLOK INCLUIDA

COLKIT  
OPTIMA ]

**120 mm de espesor**  
**Con Suelo - Altura 2.200 mm**

Dimensiones Ext. (mm)		Altura Ext. 2.200 mm						
A	L	Altura Int. 1.960 mm						
		m <sup>3</sup>	Cámara		Perfil Sanit. Vert.+Techo		Perfil Sanitario Suelo	
<b>2.240</b>	2840	10,20	KQKK2026W	<b>9.730 €</b>	MS100163	<b>132 €</b>	MS100613	<b>68 €</b>
	3040	10,98	KQKK2028W	<b>9.980 €</b>	MS100163	<b>132 €</b>	MS100613	<b>68 €</b>
	3240	11,76	KQKK2030W	<b>10.220 €</b>	MS100164	<b>137 €</b>	MS100614	<b>72 €</b>
	3440	12,55	KQKK2032W	<b>10.530 €</b>	MS100164	<b>137 €</b>	MS100614	<b>72 €</b>
	3640	13,33	KQKK2034W	<b>10.770 €</b>	MS100183	<b>141 €</b>	MS100633	<b>80 €</b>
	3840	14,12	KQKK2036W	<b>11.020 €</b>	MS100183	<b>141 €</b>	MS100633	<b>80 €</b>
	4040	14,90	KQKK2038W	<b>12.010 €</b>	MS100184	<b>149 €</b>	MS100634	<b>84 €</b>
	4240	15,68	KQKK2040W	<b>12.260 €</b>	MS100184	<b>149 €</b>	MS100634	<b>84 €</b>
	4440	16,47	KQKK2042W	<b>12.510 €</b>	MS100185	<b>153 €</b>	MS100635	<b>90 €</b>
	4640	17,25	KQKK2044W	<b>12.790 €</b>	MS100185	<b>153 €</b>	MS100635	<b>90 €</b>
<b>2.440</b>	1440	5,18	KQKK2212W	<b>6.660 €</b>	MS100165	<b>116 €</b>	MS100615	<b>53 €</b>
	1840	6,90	KQKK2216W	<b>7.930 €</b>	MS100166	<b>120 €</b>	MS100616	<b>58 €</b>
	2040	7,77	KQKK2218W	<b>8.180 €</b>	MS100167	<b>126 €</b>	MS100617	<b>65 €</b>
	2240	8,63	KQKK2220W	<b>8.510 €</b>	MS100167	<b>126 €</b>	MS100617	<b>65 €</b>
	2640	10,35	KQKK2224W	<b>9.000 €</b>	MS100168	<b>132 €</b>	MS100618	<b>69 €</b>
	2840	11,22	KQKK2226W	<b>10.010 €</b>	MS100169	<b>137 €</b>	MS100619	<b>72 €</b>
	3040	12,08	KQKK2228W	<b>10.280 €</b>	MS100169	<b>137 €</b>	MS100619	<b>72 €</b>
	3440	13,80	KQKK2232W	<b>10.830 €</b>	MS100170	<b>141 €</b>	MS100620	<b>78 €</b>
	3640	14,67	KQKK2234W	<b>11.080 €</b>	MS100189	<b>145 €</b>	MS100639	<b>84 €</b>
	3840	15,53	KQKK2236W	<b>11.340 €</b>	MS100189	<b>145 €</b>	MS100639	<b>84 €</b>
<b>2.640</b>	4040	16,39	KQKK2238W	<b>12.370 €</b>	MS100190	<b>153 €</b>	MS100640	<b>90 €</b>
	4240	17,25	KQKK2240W	<b>12.640 €</b>	MS100190	<b>153 €</b>	MS100640	<b>90 €</b>
	4440	18,12	KQKK2242W	<b>12.900 €</b>	MS100191	<b>159 €</b>	MS100641	<b>94 €</b>
	4640	18,98	KQKK2244W	<b>13.190 €</b>	MS100191	<b>159 €</b>	MS100641	<b>94 €</b>
	1440	5,65	KQKK2412W	<b>6.850 €</b>	MS100165	<b>116 €</b>	MS100615	<b>53 €</b>
	1640	6,59	KQKK2414W	<b>7.900 €</b>	MS100166	<b>120 €</b>	MS100616	<b>58 €</b>
	1840	7,53	KQKK2416W	<b>8.180 €</b>	MS100166	<b>120 €</b>	MS100616	<b>58 €</b>
	2040	8,47	KQKK2418W	<b>8.440 €</b>	MS100167	<b>126 €</b>	MS100617	<b>65 €</b>
	2240	9,41	KQKK2420W	<b>8.770 €</b>	MS100167	<b>126 €</b>	MS100617	<b>65 €</b>
	2440	10,35	KQKK2422W	<b>9.020 €</b>	MS100168	<b>132 €</b>	MS100618	<b>69 €</b>
<b>2.640</b>	2640	11,29	KQKK2424W	<b>9.290 €</b>	MS100168	<b>132 €</b>	MS100618	<b>69 €</b>
	2840	12,24	KQKK2426W	<b>10.330 €</b>	MS100169	<b>137 €</b>	MS100619	<b>72 €</b>
	3040	13,18	KQKK2428W	<b>10.590 €</b>	MS100169	<b>137 €</b>	MS100619	<b>72 €</b>
	3240	14,12	KQKK2430W	<b>10.850 €</b>	MS100170	<b>141 €</b>	MS100620	<b>78 €</b>
	3440	15,06	KQKK2432W	<b>11.200 €</b>	MS100170	<b>141 €</b>	MS100620	<b>78 €</b>
	3640	16,00	KQKK2434W	<b>11.460 €</b>	MS100189	<b>145 €</b>	MS100639	<b>84 €</b>
	3840	16,94	KQKK2436W	<b>11.730 €</b>	MS100189	<b>145 €</b>	MS100639	<b>84 €</b>
	4040	17,88	KQKK2438W	<b>12.770 €</b>	MS100190	<b>153 €</b>	MS100640	<b>90 €</b>
	4240	18,82	KQKK2440W	<b>13.040 €</b>	MS100190	<b>153 €</b>	MS100640	<b>90 €</b>
	4440	19,76	KQKK2442W	<b>13.320 €</b>	MS100191	<b>159 €</b>	MS100641	<b>94 €</b>
4640	20,70	KQKK2444W	<b>13.620 €</b>	MS100191	<b>159 €</b>	MS100641	<b>94 €</b>	

\*Los productos y sus precios podrán sufrir modificaciones a lo largo del tiempo si es así considerado por la compañía.  
No dude en ponerse en contacto con nosotros para tener más información.

COLKIT  
OPTIMA ]

TEMPERATURA  
POSITIVA Y NEGATIVA



120 mm de espesor  
Con Suelo - Altura 2.200 mm

Dimensiones Ext. (mm)		Altura Ext. 2.200 mm						
A	L	Altura Int. 1.960 mm						
		m <sup>3</sup>	Cámara	Perfil Sanit. Vert.+Techo		Perfil Sanitario Suelo		
2.840	1440	6,12	KQKK2612W	7.610 €	MS100171	120 €	MS100621	58 €
	1840	8,16	KQKK2616W	9.100 €	MS100172	125 €	MS100622	63 €
	2040	9,18	KQKK2618W	9.370 €	MS100173	132 €	MS100623	68 €
	2240	10,20	KQKK2620W	9.730 €	MS100173	132 €	MS100623	68 €
	2640	12,24	KQKK2624W	10.280 €	MS100174	137 €	MS100624	72 €
	2840	13,25	KQKK2626W	11.470 €	MS100175	141 €	MS100625	78 €
	3040	14,27	KQKK2628W	11.760 €	MS100175	141 €	MS100625	78 €
	3440	16,31	KQKK2632W	12.370 €	MS100176	145 €	MS100626	83 €
	3640	17,33	KQKK2634W	12.650 €	MS100195	152 €	MS100645	89 €
	3840	18,35	KQKK2636W	12.940 €	MS100195	152 €	MS100645	89 €
	4040	19,37	KQKK2638W	14.150 €	MS100196	157 €	MS100646	94 €
	4240	20,39	KQKK2640W	14.420 €	MS100196	157 €	MS100646	94 €
	4440	21,41	KQKK2642W	14.700 €	MS100197	163 €	MS100647	100 €
	4640	22,43	KQKK2644W	15.050 €	MS100197	163 €	MS100647	100 €
3.040	1440	6,59	KQKK2812W	7.800 €	MS100171	120 €	MS100621	58 €
	1640	7,69	KQKK2814W	9.030 €	MS100172	125 €	MS100622	63 €
	1840	8,79	KQKK2816W	9.320 €	MS100172	125 €	MS100622	63 €
	2040	9,88	KQKK2818W	9.630 €	MS100173	132 €	MS100623	68 €
	2240	10,98	KQKK2820W	9.980 €	MS100173	132 €	MS100623	68 €
	2440	12,08	KQKK2822W	10.250 €	MS100174	137 €	MS100624	72 €
	2640	13,18	KQKK2824W	10.530 €	MS100174	137 €	MS100624	72 €
	2840	14,27	KQKK2826W	11.760 €	MS100175	141 €	MS100625	78 €
	3040	15,37	KQKK2828W	12.020 €	MS100175	141 €	MS100625	78 €
	3240	16,47	KQKK2830W	12.360 €	MS100176	145 €	MS100626	83 €
	3440	17,57	KQKK2832W	12.680 €	MS100176	145 €	MS100626	83 €
	3640	18,66	KQKK2834W	12.990 €	MS100195	152 €	MS100645	89 €
	3840	19,76	KQKK2836W	13.260 €	MS100195	152 €	MS100645	89 €
	4040	20,86	KQKK2838W	14.480 €	MS100196	157 €	MS100646	94 €
	4240	21,96	KQKK2840W	14.770 €	MS100196	157 €	MS100646	94 €
	4440	23,05	KQKK2842W	15.080 €	MS100197	163 €	MS100647	100 €
	4640	24,15	KQKK2844W	15.420 €	MS100197	163 €	MS100647	100 €

**LOS PRECIOS INDICADOS INCLUYEN:**

- Una puerta pivotante con paso libre de 800 x 1.900mm, apertura derecha o izquierda (comentar en el pedido).
- Las puertas con suelo incluyen la resistencia.
- Kit de accesorios, herramienta y plano de montaje.





**+ TEMPERATURA  
- POSITIVA Y NEGATIVA**


**COLKIT  
OPTIMA**

**120 mm de espesor  
Con Suelo - Altura 2.400 mm**

Dimensiones Ext. (mm)		Altura Ext. 2.400 mm						
		Altura Int. 2.160 mm						
A	L	m <sup>3</sup>	Cámara	Perfil Sanit. Vert.+Techo		Perfil Sanitario Suelo		
<b>1.840</b>	1040	2,77	KQKL1608W	<b>5.830 €</b>	MS100151	<b>102 €</b>	MS100601	<b>40 €</b>
	1440	4,15	KQKL1612W	<b>6.270 €</b>	MS100152	<b>105 €</b>	MS100602	<b>42 €</b>
	1640	4,84	KQKL1614W	<b>7.280 €</b>	MS100153	<b>111 €</b>	MS100603	<b>47 €</b>
	1840	5,53	KQKL1616W	<b>7.490 €</b>	MS100153	<b>111 €</b>	MS100603	<b>47 €</b>
	2040	6,23	KQKL1618W	<b>7.730 €</b>	MS100154	<b>116 €</b>	MS100604	<b>53 €</b>
	2240	6,92	KQKL1620W	<b>8.020 €</b>	MS100154	<b>116 €</b>	MS100604	<b>53 €</b>
	2440	7,61	KQKL1622W	<b>8.250 €</b>	MS100155	<b>120 €</b>	MS100605	<b>58 €</b>
	2640	8,30	KQKL1624W	<b>8.460 €</b>	MS100155	<b>120 €</b>	MS100605	<b>58 €</b>
	2840	8,99	KQKL1626W	<b>9.470 €</b>	MS100156	<b>125 €</b>	MS100606	<b>63 €</b>
	3040	9,68	KQKL1628W	<b>9.710 €</b>	MS100156	<b>125 €</b>	MS100606	<b>63 €</b>
	3240	10,37	KQKL1630W	<b>9.950 €</b>	MS100157	<b>131 €</b>	MS100607	<b>68 €</b>
	3440	11,06	KQKL1632W	<b>10.210 €</b>	MS100157	<b>131 €</b>	MS100607	<b>68 €</b>
	3640	11,76	KQKL1634W	<b>10.440 €</b>	MS100177	<b>137 €</b>	MS100627	<b>72 €</b>
	3840	12,45	KQKL1636W	<b>10.660 €</b>	MS100177	<b>137 €</b>	MS100627	<b>72 €</b>
	4040	13,14	KQKL1638W	<b>11.650 €</b>	MS100178	<b>141 €</b>	MS100628	<b>80 €</b>
	4240	13,83	KQKL1640W	<b>11.880 €</b>	MS100178	<b>141 €</b>	MS100628	<b>80 €</b>
4440	14,52	KQKL1642W	<b>12.120 €</b>	MS100179	<b>145 €</b>	MS100629	<b>84 €</b>	
4640	15,21	KQKL1644W	<b>12.380 €</b>	MS100179	<b>145 €</b>	MS100629	<b>84 €</b>	
<b>2.040</b>	1040	3,12	KQKL1808W	<b>5.990 €</b>	MS100158	<b>109 €</b>	MS100608	<b>45 €</b>
	1440	4,67	KQKL1812W	<b>6.490 €</b>	MS100159	<b>112 €</b>	MS100609	<b>47 €</b>
	1840	6,23	KQKL1816W	<b>7.760 €</b>	MS100160	<b>116 €</b>	MS100610	<b>53 €</b>
	2040	7,00	KQKL1818W	<b>8.010 €</b>	MS100161	<b>120 €</b>	MS100611	<b>58 €</b>
	2240	7,78	KQKL1820W	<b>8.280 €</b>	MS100161	<b>120 €</b>	MS100611	<b>58 €</b>
	2640	9,34	KQKL1824W	<b>8.770 €</b>	MS100162	<b>126 €</b>	MS100612	<b>65 €</b>
	2840	10,11	KQKL1826W	<b>9.800 €</b>	MS100163	<b>132 €</b>	MS100613	<b>68 €</b>
	3040	10,89	KQKL1828W	<b>10.020 €</b>	MS100163	<b>132 €</b>	MS100613	<b>68 €</b>
	3440	12,45	KQKL1832W	<b>10.540 €</b>	MS100164	<b>137 €</b>	MS100614	<b>72 €</b>
	3640	13,22	KQKL1834W	<b>10.820 €</b>	MS100183	<b>141 €</b>	MS100633	<b>80 €</b>
	3840	14,00	KQKL1836W	<b>11.050 €</b>	MS100183	<b>141 €</b>	MS100633	<b>80 €</b>
	4040	14,78	KQKL1838W	<b>12.060 €</b>	MS100184	<b>149 €</b>	MS100634	<b>84 €</b>
	4240	15,56	KQKL1840W	<b>12.290 €</b>	MS100184	<b>149 €</b>	MS100634	<b>84 €</b>
	4440	16,33	KQKL1842W	<b>12.540 €</b>	MS100185	<b>153 €</b>	MS100635	<b>90 €</b>
	4640	17,11	KQKL1844W	<b>12.800 €</b>	MS100185	<b>153 €</b>	MS100635	<b>90 €</b>
	<b>2.240</b>	1040	3,46	KQKL2008W	<b>6.220 €</b>	MS100158	<b>109 €</b>	MS100608
1440		5,19	KQKL2012W	<b>6.720 €</b>	MS100159	<b>112 €</b>	MS100609	<b>47 €</b>
1640		6,05	KQKL2014W	<b>7.730 €</b>	MS100160	<b>116 €</b>	MS100610	<b>53 €</b>
1840		6,92	KQKL2016W	<b>8.020 €</b>	MS100160	<b>116 €</b>	MS100610	<b>53 €</b>
2040		7,78	KQKL2018W	<b>8.270 €</b>	MS100161	<b>120 €</b>	MS100611	<b>58 €</b>
2240		8,64	KQKL2020W	<b>8.570 €</b>	MS100161	<b>120 €</b>	MS100611	<b>58 €</b>
2440		9,51	KQKL2022W	<b>8.810 €</b>	MS100162	<b>126 €</b>	MS100612	<b>65 €</b>
2640		10,37	KQKL2024W	<b>9.090 €</b>	MS100162	<b>126 €</b>	MS100612	<b>65 €</b>

COLJKIT  
OPTIMA ]

TEMPERATURA  
POSITIVA Y NEGATIVA



120 mm de espesor  
Con Suelo - Altura 2.400 mm

Dimensiones Ext. (mm)		Altura Ext. 2.400 mm					
		Altura Int. 2.160 mm					
A	L	m <sup>3</sup>	Cámara	Perfil Sanit. Vert.+Techo	Perfil Sanitario Suelo		
2.240	2840	11,24	KQKL2026W 10.100 €	MS100163 132 €	MS100613 68 €		
	3040	12,10	KQKL2028W 10.360 €	MS100163 132 €	MS100613 68 €		
	3240	12,96	KQKL2030W 10.610 €	MS100164 137 €	MS100614 72 €		
	3440	13,83	KQKL2032W 10.950 €	MS100164 137 €	MS100614 72 €		
	3640	14,69	KQKL2034W 11.180 €	MS100183 141 €	MS100633 80 €		
	3840	15,56	KQKL2036W 11.460 €	MS100183 141 €	MS100633 80 €		
	4040	16,42	KQKL2038W 12.480 €	MS100184 149 €	MS100634 84 €		
	4240	17,28	KQKL2040W 12.740 €	MS100184 149 €	MS100634 84 €		
	4440	18,15	KQKL2042W 12.990 €	MS100185 153 €	MS100635 90 €		
	4640	19,01	KQKL2044W 13.290 €	MS100185 153 €	MS100635 90 €		
2.440	1440	5,71	KQKL2212W 6.950 €	MS100165 116 €	MS100615 53 €		
	1840	7,61	KQKL2216W 8.260 €	MS100166 120 €	MS100616 58 €		
	2040	8,56	KQKL2218W 8.530 €	MS100167 126 €	MS100617 65 €		
	2240	9,51	KQKL2220W 8.850 €	MS100167 126 €	MS100617 65 €		
	2640	11,41	KQKL2224W 9.370 €	MS100168 132 €	MS100618 69 €		
	2840	12,36	KQKL2226W 10.390 €	MS100169 137 €	MS100619 72 €		
	3040	13,31	KQKL2228W 10.690 €	MS100169 137 €	MS100619 72 €		
	3440	15,21	KQKL2232W 11.270 €	MS100170 141 €	MS100620 78 €		
	3640	16,16	KQKL2234W 11.530 €	MS100189 145 €	MS100639 84 €		
	3840	17,11	KQKL2236W 11.810 €	MS100189 145 €	MS100639 84 €		
2.640	1440	6,23	KQKL2412W 7.170 €	MS100165 116 €	MS100615 53 €		
	1640	7,26	KQKL2414W 8.220 €	MS100166 120 €	MS100616 58 €		
	1840	8,30	KQKL2416W 8.520 €	MS100166 120 €	MS100616 58 €		
	2040	9,34	KQKL2418W 8.790 €	MS100167 126 €	MS100617 65 €		
	2240	10,37	KQKL2420W 9.120 €	MS100167 126 €	MS100617 65 €		
	2440	11,41	KQKL2422W 9.380 €	MS100168 132 €	MS100618 69 €		
	2640	12,45	KQKL2424W 9.660 €	MS100168 132 €	MS100618 69 €		
	2840	13,48	KQKL2426W 10.740 €	MS100169 137 €	MS100619 72 €		
	3040	14,52	KQKL2428W 11.020 €	MS100169 137 €	MS100619 72 €		
	3240	15,56	KQKL2430W 11.290 €	MS100170 141 €	MS100620 78 €		
3440	16,59	KQKL2432W 11.630 €	MS100170 141 €	MS100620 78 €			
3640	17,63	KQKL2434W 11.910 €	MS100189 145 €	MS100639 84 €			
3840	18,67	KQKL2436W 12.170 €	MS100189 145 €	MS100639 84 €			
4040	19,70	KQKL2438W 13.260 €	MS100190 153 €	MS100640 90 €			
4240	20,74	KQKL2440W 13.530 €	MS100190 153 €	MS100640 90 €			
4440	21,78	KQKL2442W 13.820 €	MS100191 159 €	MS100641 94 €			
4640	22,81	KQKL2444W 14.150 €	MS100191 159 €	MS100641 94 €			



DISPONIBLES CON ESTANTERÍA  
MODULAR COOLBLOK INCLUIDA

COLKIT  
OPTIMA ]

120 mm de espesor  
Con Suelo - Altura 2.400 mm

Dimensiones Ext. (mm)		Altura Ext. 2.400 mm					
A	L	Altura Int. 2.160 mm					
		m <sup>3</sup>	Cámara	Perfil Sanit. Vert.+Techo		Perfil Sanitario Suelo	
2.840	1440	6,74	KQKL2612W 7.930 €	MS100171	120 €	MS100621	58 €
	1840	8,99	KQKL2616W 9.470 €	MS100172	125 €	MS100622	63 €
	2040	10,11	KQKL2618W 9.750 €	MS100173	132 €	MS100623	68 €
	2240	11,24	KQKL2620W 10.100 €	MS100173	132 €	MS100623	68 €
	2640	13,48	KQKL2624W 10.690 €	MS100174	137 €	MS100624	72 €
	2840	14,61	KQKL2626W 11.900 €	MS100175	141 €	MS100625	78 €
	3040	15,73	KQKL2628W 12.220 €	MS100175	141 €	MS100625	78 €
	3440	17,98	KQKL2632W 12.840 €	MS100176	145 €	MS100626	83 €
	3640	19,10	KQKL2634W 13.130 €	MS100195	152 €	MS100645	89 €
	3840	20,22	KQKL2636W 13.420 €	MS100195	152 €	MS100645	89 €
	4040	21,35	KQKL2638W 14.650 €	MS100196	157 €	MS100646	94 €
	4240	22,47	KQKL2640W 14.940 €	MS100196	157 €	MS100646	94 €
	4440	23,59	KQKL2642W 15.260 €	MS100197	163 €	MS100647	100 €
	4640	24,72	KQKL2644W 15.580 €	MS100197	163 €	MS100647	100 €
3.040	1440	7,26	KQKL2812W 8.130 €	MS100171	120 €	MS100621	58 €
	1640	8,47	KQKL2814W 9.380 €	MS100172	125 €	MS100622	63 €
	1840	9,68	KQKL2816W 9.700 €	MS100172	125 €	MS100622	63 €
	2040	10,89	KQKL2818W 10.020 €	MS100173	132 €	MS100623	68 €
	2240	12,10	KQKL2820W 10.360 €	MS100173	132 €	MS100623	68 €
	2440	13,31	KQKL2822W 10.660 €	MS100174	137 €	MS100624	72 €
	2640	14,52	KQKL2824W 10.950 €	MS100174	137 €	MS100624	72 €
	2840	15,73	KQKL2826W 12.180 €	MS100175	141 €	MS100625	78 €
	3040	16,94	KQKL2828W 12.480 €	MS100175	141 €	MS100625	78 €
	3240	18,15	KQKL2830W 12.800 €	MS100176	145 €	MS100626	83 €
	3440	19,36	KQKL2832W 13.150 €	MS100176	145 €	MS100626	83 €
	3640	20,57	KQKL2834W 13.480 €	MS100195	152 €	MS100645	89 €
	3840	21,78	KQKL2836W 13.750 €	MS100195	152 €	MS100645	89 €
	4040	22,99	KQKL2838W 15.020 €	MS100196	157 €	MS100646	94 €
4240	24,20	KQKL2840W 15.290 €	MS100196	157 €	MS100646	94 €	
4440	25,41	KQKL2842W 15.630 €	MS100197	163 €	MS100647	100 €	
4640	26,62	KQKL2844W 15.980 €	MS100197	163 €	MS100647	100 €	

**LOS PRECIOS INDICADOS INCLUYEN:**

- Una puerta pivotante con paso libre de 800 x 1.900mm, apertura derecha o izquierda (comentar en el pedido).
- Las puertas con suelo incluyen la resistencia.
- Kit de accesorios, herramienta y plano de montaje.



\*Los productos y sus precios podrán sufrir modificaciones a lo largo del tiempo si es así considerado por la compañía.  
No dude en ponerse en contacto con nosotros para tener más información.

COLJKIT  
OPTIMA ]

TEMPERATURA  
POSITIVA Y NEGATIVA



120 mm de espesor  
Con Suelo - Altura 2.600 mm

Dimensiones Ext. (mm)		Altura Ext. 2.600 mm						
A	L	Altura Int. 2.360 mm						
		m <sup>3</sup>	Cámara	Perfil Sanit. Vert.+Techo		Perfil Sanitario Suelo		
1.840	1040	3,03	KQKM1608W	6.420 €	MS100151	102 €	MS100601	40 €
	1440	4,54	KQKM1612W	6.900 €	MS100152	105 €	MS100602	42 €
	1640	5,29	KQKM1614W	8.060 €	MS100153	111 €	MS100603	47 €
	1840	6,05	KQKM1616W	8.300 €	MS100153	111 €	MS100603	47 €
	2040	6,80	KQKM1618W	8.540 €	MS100154	116 €	MS100604	53 €
	2240	7,56	KQKM1620W	8.800 €	MS100154	116 €	MS100604	53 €
	2440	8,31	KQKM1622W	9.050 €	MS100155	120 €	MS100605	58 €
	2640	9,07	KQKM1624W	9.280 €	MS100155	120 €	MS100605	58 €
	2840	9,82	KQKM1626W	10.460 €	MS100156	125 €	MS100606	63 €
	3040	10,58	KQKM1628W	10.710 €	MS100156	125 €	MS100606	63 €
	3240	11,33	KQKM1630W	10.960 €	MS100157	131 €	MS100607	68 €
	3440	12,09	KQKM1632W	11.220 €	MS100157	131 €	MS100607	68 €
	3640	12,84	KQKM1634W	11.460 €	MS100177	137 €	MS100627	72 €
	3840	13,60	KQKM1636W	11.680 €	MS100177	137 €	MS100627	72 €
	4040	14,35	KQKM1638W	12.870 €	MS100178	141 €	MS100628	80 €
	4240	15,11	KQKM1640W	13.100 €	MS100178	141 €	MS100628	80 €
4440	15,86	KQKM1642W	13.350 €	MS100179	145 €	MS100629	84 €	
4640	16,62	KQKM1644W	13.610 €	MS100179	145 €	MS100629	84 €	
2.040	1040	3,40	KQKM1808W	6.600 €	MS100158	109 €	MS100608	45 €
	1440	5,10	KQKM1812W	7.100 €	MS100159	112 €	MS100609	47 €
	1840	6,80	KQKM1816W	8.550 €	MS100160	116 €	MS100610	53 €
	2040	7,65	KQKM1818W	8.800 €	MS100161	120 €	MS100611	58 €
	2240	8,50	KQKM1820W	9.090 €	MS100161	120 €	MS100611	58 €
	2640	10,20	KQKM1824W	9.590 €	MS100162	126 €	MS100612	65 €
	2840	11,05	KQKM1826W	10.800 €	MS100163	132 €	MS100613	68 €
	3040	11,90	KQKM1828W	11.040 €	MS100163	132 €	MS100613	68 €
	3440	13,60	KQKM1832W	11.540 €	MS100164	137 €	MS100614	72 €
	3640	14,45	KQKM1834W	11.840 €	MS100183	141 €	MS100633	80 €
	3840	15,30	KQKM1836W	12.070 €	MS100183	141 €	MS100633	80 €
	4040	16,15	KQKM1838W	13.280 €	MS100184	149 €	MS100634	84 €
	4240	17,00	KQKM1840W	13.520 €	MS100184	149 €	MS100634	84 €
	4440	17,85	KQKM1842W	13.770 €	MS100185	153 €	MS100635	90 €
	4640	18,70	KQKM1844W	14.050 €	MS100185	153 €	MS100635	90 €
	2.240	1040	3,78	KQKM2008W	6.830 €	MS100158	109 €	MS100608
1440		5,67	KQKM2012W	7.330 €	MS100159	112 €	MS100609	47 €
1640		6,61	KQKM2014W	8.540 €	MS100160	116 €	MS100610	53 €
1840		7,56	KQKM2016W	8.810 €	MS100160	116 €	MS100610	53 €
2040		8,50	KQKM2018W	9.080 €	MS100161	120 €	MS100611	58 €
2240		9,44	KQKM2020W	9.390 €	MS100161	120 €	MS100611	58 €
2440		10,39	KQKM2022W	9.630 €	MS100162	126 €	MS100612	65 €
2640		11,33	KQKM2024W	9.900 €	MS100162	126 €	MS100612	65 €





**+ TEMPERATURA  
- POSITIVA Y NEGATIVA**

**COLKIT  
OPTIMA**

**120 mm de espesor  
Con Suelo - Altura 2.600 mm**

Dimensiones Ext. (mm)		Altura Ext. 2.600 mm					
		Altura Int. 2.360 mm					
A	L	m <sup>3</sup>	Cámara	Perfil Sanit. Vert.+Techo	Perfil Sanitario Suelo		
<b>2.240</b>	<b>2840</b>	12,28	KQKM2026W <b>11.100 €</b>	MS100163 <b>132 €</b>	MS100613 <b>68 €</b>		
	<b>3040</b>	13,22	KQKM2028W <b>11.400 €</b>	MS100163 <b>132 €</b>	MS100613 <b>68 €</b>		
	<b>3240</b>	14,16	KQKM2030W <b>11.650 €</b>	MS100164 <b>137 €</b>	MS100614 <b>72 €</b>		
	<b>3440</b>	15,11	KQKM2032W <b>11.970 €</b>	MS100164 <b>137 €</b>	MS100614 <b>72 €</b>		
	<b>3640</b>	16,05	KQKM2034W <b>12.230 €</b>	MS100183 <b>141 €</b>	MS100633 <b>80 €</b>		
	<b>3840</b>	17,00	KQKM2036W <b>12.490 €</b>	MS100183 <b>141 €</b>	MS100633 <b>80 €</b>		
	<b>4040</b>	17,94	KQKM2038W <b>13.690 €</b>	MS100184 <b>149 €</b>	MS100634 <b>84 €</b>		
	<b>4240</b>	18,88	KQKM2040W <b>13.960 €</b>	MS100184 <b>149 €</b>	MS100634 <b>84 €</b>		
	<b>4440</b>	19,83	KQKM2042W <b>14.230 €</b>	MS100185 <b>153 €</b>	MS100635 <b>90 €</b>		
	<b>4640</b>	20,77	KQKM2044W <b>14.550 €</b>	MS100185 <b>153 €</b>	MS100635 <b>90 €</b>		
<b>2.440</b>	<b>1440</b>	6,24	KQKM2212W <b>7.550 €</b>	MS100165 <b>116 €</b>	MS100615 <b>53 €</b>		
	<b>1840</b>	8,31	KQKM2216W <b>9.060 €</b>	MS100166 <b>120 €</b>	MS100616 <b>58 €</b>		
	<b>2040</b>	9,35	KQKM2218W <b>9.340 €</b>	MS100167 <b>126 €</b>	MS100617 <b>65 €</b>		
	<b>2240</b>	10,39	KQKM2220W <b>9.660 €</b>	MS100167 <b>126 €</b>	MS100617 <b>65 €</b>		
	<b>2640</b>	12,47	KQKM2224W <b>10.210 €</b>	MS100168 <b>132 €</b>	MS100618 <b>69 €</b>		
	<b>2840</b>	13,50	KQKM2226W <b>11.420 €</b>	MS100169 <b>137 €</b>	MS100619 <b>72 €</b>		
	<b>3040</b>	14,54	KQKM2228W <b>11.710 €</b>	MS100169 <b>137 €</b>	MS100619 <b>72 €</b>		
	<b>3440</b>	16,62	KQKM2232W <b>12.290 €</b>	MS100170 <b>141 €</b>	MS100620 <b>78 €</b>		
	<b>3640</b>	17,66	KQKM2234W <b>12.560 €</b>	MS100189 <b>145 €</b>	MS100639 <b>84 €</b>		
	<b>3840</b>	18,70	KQKM2236W <b>12.860 €</b>	MS100189 <b>145 €</b>	MS100639 <b>84 €</b>		
<b>2.640</b>	<b>1440</b>	6,80	KQKM2412W <b>7.790 €</b>	MS100165 <b>116 €</b>	MS100615 <b>53 €</b>		
	<b>1640</b>	7,93	KQKM2414W <b>9.030 €</b>	MS100166 <b>120 €</b>	MS100616 <b>58 €</b>		
	<b>1840</b>	9,07	KQKM2416W <b>9.330 €</b>	MS100166 <b>120 €</b>	MS100616 <b>58 €</b>		
	<b>2040</b>	10,20	KQKM2418W <b>9.600 €</b>	MS100167 <b>126 €</b>	MS100617 <b>65 €</b>		
	<b>2240</b>	11,33	KQKM2420W <b>9.960 €</b>	MS100167 <b>126 €</b>	MS100617 <b>65 €</b>		
	<b>2440</b>	12,47	KQKM2422W <b>10.220 €</b>	MS100168 <b>132 €</b>	MS100618 <b>69 €</b>		
	<b>2640</b>	13,60	KQKM2424W <b>10.500 €</b>	MS100168 <b>132 €</b>	MS100618 <b>69 €</b>		
	<b>2840</b>	14,73	KQKM2426W <b>11.760 €</b>	MS100169 <b>137 €</b>	MS100619 <b>72 €</b>		
	<b>3040</b>	15,86	KQKM2428W <b>12.040 €</b>	MS100169 <b>137 €</b>	MS100619 <b>72 €</b>		
	<b>3240</b>	17,00	KQKM2430W <b>12.310 €</b>	MS100170 <b>141 €</b>	MS100620 <b>78 €</b>		
<b>2.640</b>	<b>3440</b>	18,13	KQKM2432W <b>12.660 €</b>	MS100170 <b>141 €</b>	MS100620 <b>78 €</b>		
	<b>3640</b>	19,26	KQKM2434W <b>12.950 €</b>	MS100189 <b>145 €</b>	MS100639 <b>84 €</b>		
	<b>3840</b>	20,40	KQKM2436W <b>13.230 €</b>	MS100189 <b>145 €</b>	MS100639 <b>84 €</b>		
	<b>4040</b>	21,53	KQKM2438W <b>14.490 €</b>	MS100190 <b>153 €</b>	MS100640 <b>90 €</b>		
	<b>4240</b>	22,66	KQKM2440W <b>14.790 €</b>	MS100190 <b>153 €</b>	MS100640 <b>90 €</b>		
	<b>4440</b>	23,79	KQKM2442W <b>15.060 €</b>	MS100191 <b>159 €</b>	MS100641 <b>94 €</b>		
	<b>4640</b>	24,93	KQKM2444W <b>15.400 €</b>	MS100191 <b>159 €</b>	MS100641 <b>94 €</b>		

COLJKIT  
OPTIMA ]

TEMPERATURA  
POSITIVA Y NEGATIVA



120 mm de espesor  
Con Suelo - Altura 2.600 mm

Dimensiones Ext. (mm)		Altura Ext. 2.600 mm					
A	L	Altura Int. 2.360 mm					
		m <sup>3</sup>	Cámara	Perfil Sanit. Vert.+Techo	Perfil Sanitario Suelo		
2.840	1440	7,37	KQKM2612W 8.750 €	MS100171 120 €	MS100621 58 €		
	1840	9,82	KQKM2616W 10.460 €	MS100172 125 €	MS100622 63 €		
	2040	11,05	KQKM2618W 10.750 €	MS100173 132 €	MS100623 68 €		
	2240	12,28	KQKM2620W 11.100 €	MS100173 132 €	MS100623 68 €		
	2640	14,73	KQKM2624W 11.700 €	MS100174 137 €	MS100624 72 €		
	2840	15,96	KQKM2626W 13.110 €	MS100175 141 €	MS100625 78 €		
	3040	17,19	KQKM2628W 13.400 €	MS100175 141 €	MS100625 78 €		
	3440	19,64	KQKM2632W 14.060 €	MS100176 145 €	MS100626 83 €		
	3640	20,87	KQKM2634W 14.360 €	MS100195 152 €	MS100645 89 €		
	3840	22,09	KQKM2636W 14.660 €	MS100195 152 €	MS100645 89 €		
	4040	23,32	KQKM2638W 16.070 €	MS100196 157 €	MS100646 94 €		
	4240	24,55	KQKM2640W 16.370 €	MS100196 157 €	MS100646 94 €		
	4440	25,78	KQKM2642W 16.670 €	MS100197 163 €	MS100647 100 €		
4640	27,00	KQKM2644W 17.030 €	MS100197 163 €	MS100647 100 €			
3.040	1440	7,93	KQKM2812W 8.940 €	MS100171 120 €	MS100621 58 €		
	1640	9,26	KQKM2814W 10.380 €	MS100172 125 €	MS100622 63 €		
	1840	10,58	KQKM2816W 10.690 €	MS100172 125 €	MS100622 63 €		
	2040	11,90	KQKM2818W 11.040 €	MS100173 132 €	MS100623 68 €		
	2240	13,22	KQKM2820W 11.400 €	MS100173 132 €	MS100623 68 €		
	2440	14,54	KQKM2822W 11.680 €	MS100174 137 €	MS100624 72 €		
	2640	15,86	KQKM2824W 11.970 €	MS100174 137 €	MS100624 72 €		
	2840	17,19	KQKM2826W 13.400 €	MS100175 141 €	MS100625 78 €		
	3040	18,51	KQKM2828W 13.690 €	MS100175 141 €	MS100625 78 €		
	3240	19,83	KQKM2830W 14.050 €	MS100176 145 €	MS100626 83 €		
	3440	21,15	KQKM2832W 14.400 €	MS100176 145 €	MS100626 83 €		
	3640	22,47	KQKM2834W 14.700 €	MS100195 152 €	MS100645 89 €		
	3840	23,79	KQKM2836W 15.010 €	MS100195 152 €	MS100645 89 €		
4040	25,12	KQKM2838W 16.430 €	MS100196 157 €	MS100646 94 €			
4240	26,44	KQKM2840W 16.720 €	MS100196 157 €	MS100646 94 €			
4440	27,76	KQKM2842W 17.070 €	MS100197 163 €	MS100647 100 €			
4640	29,08	KQKM2844W 17.420 €	MS100197 163 €	MS100647 100 €			

**LOS PRECIOS INDICADOS INCLUYEN:**

- Una puerta pivotante con paso libre de 800 x 1.900mm, apertura derecha o izquierda (comentar en el pedido).
- Las puertas con suelo incluyen la resistencia.
- Kit de accesorios, herramienta y plano de montaje.



COLDKIT  
OPTIMA ]



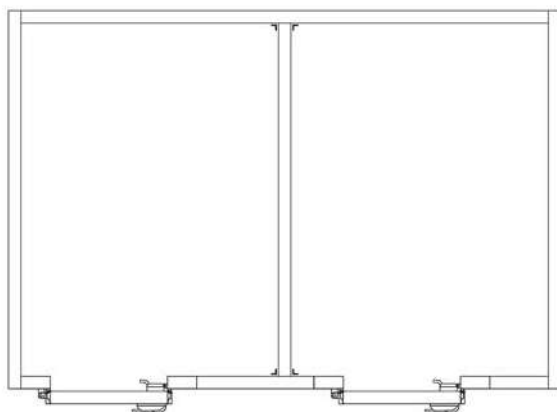
# OPTIMA

## TABIQUES DIVISORIOS PARA CÁMARAS DE 85 MM DE ESPESOR

### CON SUELO - ALTURA 2.000 MM

La cámara OPTIMA puede ser dividida por medio de un tabique divisor en paneles blanco / blanco.

La divisoria se fijará por medio de perfiles de chapa y tornillos autoroscantes.



Dimensiones Ext. (mm)			Altura Ext. 2.000 mm		
			Altura Int. 1.830 mm		
Altura	L ext	L int	Tabique divisorio OPTIMA 85	Perfil Sanit. Vert.+Techo	Perfil Sanitario Suelo
2.000	1.370	1.200	663 €	74 €	20 €
	1.570	1.400	773 €	77 €	23 €
	1.770	1.600	884 €	79 €	25 €
	1.970	1.800	994 €	85 €	31 €
	2.170	2.000	1.104 €	85 €	31 €
	2.370	2.200	1.215 €	90 €	36 €
	2.570	2.400	1.325 €	90 €	36 €
	2.770	2.600	1.436 €	95 €	41 €
	2.970	2.800	1.546 €	95 €	41 €
	3.170	3.000	1.656 €	100 €	46 €
	3.370	3.200	1.767 €	100 €	46 €
	3.570	3.400	1.877 €	106 €	52 €
	3.770	3.600	1.988 €	106 €	52 €
	3.970	3.800	2.098 €	111 €	57 €
	4.170	4.000	2.208 €	111 €	57 €
	4.370	4.200	2.319 €	117 €	63 €
4.570	4.400	2.429 €	117 €	63 €	

**Nota:** Precios a sumar a la cámara de tarifa seleccionada.

CON SUELO - ALTURA 2.200 MM

Dimensiones Ext. (mm)			Altura Ext. 2.200 mm		
			Altura Int. 2.030 mm		
Altura	L ext	L int	Tabique divisorio OPTIMA 85	Perfil Sanit. Vert.+Techo	Perfil Sanitario Suelo
2.200	1.370	1.200	713 €	84 €	20 €
	1.570	1.400	832 €	87 €	23 €
	1.770	1.600	951 €	89 €	25 €
	1.970	1.800	1.070 €	95 €	31 €
	2.170	2.000	1.188 €	95 €	31 €
	2.370	2.200	1.307 €	100 €	36 €
	2.570	2.400	1.426 €	100 €	36 €
	2.770	2.600	1.545 €	105 €	41 €
	2.970	2.800	1.664 €	105 €	41 €
	3.170	3.000	1.782 €	110 €	46 €
	3.370	3.200	1.901 €	110 €	46 €
	3.570	3.400	2.020 €	116 €	52 €
	3.770	3.600	2.139 €	116 €	52 €
	3.970	3.800	2.258 €	121 €	57 €
	4.170	4.000	2.376 €	121 €	57 €
	4.370	4.200	2.495 €	127 €	63 €
4.570	4.400	2.614 €	127 €	63 €	

Nota: Precios a sumar a la cámara de tarifa seleccionada.

CON SUELO - ALTURA 2.400 MM

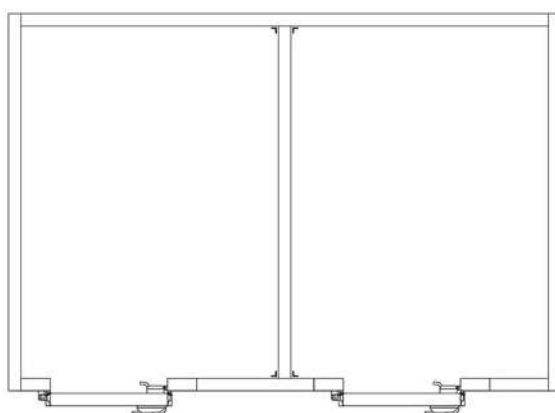
Dimensiones Ext. (mm)			Altura Ext. 2.400 mm		
			Altura Int. 2.230 mm		
Altura	L ext	L int	Tabique divisorio OPTIMA 85	Perfil Sanit. Vert.+Techo	Perfil Sanitario Suelo
2.400	1.370	1.200	731 €	84 €	20 €
	1.570	1.400	853 €	87 €	23 €
	1.770	1.600	975 €	89 €	25 €
	1.970	1.800	1.097 €	95 €	31 €
	2.170	2.000	1.218 €	95 €	31 €
	2.370	2.200	1.340 €	100 €	36 €
	2.570	2.400	1.462 €	100 €	36 €
	2.770	2.600	1.584 €	105 €	41 €
	2.970	2.800	1.706 €	105 €	41 €
	3.170	3.000	1.827 €	110 €	46 €
	3.370	3.200	1.949 €	110 €	46 €
	3.570	3.400	2.071 €	116 €	52 €
	3.770	3.600	2.193 €	116 €	52 €
	3.970	3.800	2.315 €	121 €	57 €
	4.170	4.000	2.436 €	121 €	57 €
	4.370	4.200	2.558 €	127 €	63 €
4.570	4.400	2.680 €	127 €	63 €	

Nota: Precios a sumar a la cámara de tarifa seleccionada.

# OPTIMA

## TABIQUES DIVISORIOS PARA CÁMARAS DE 85 MM DE ESPESOR

CON SUELO - ALTURA 2.600 MM



Dimensiones Ext. (mm)			Altura Ext. 2.600 mm		
			Altura Int. 2.430 mm		
Altura	L ext	L int	Tabique divisorio OPTIMA 85	Perfil Sanit. Vert.+Techo	Perfil Sanitario Suelo
<b>2.600</b>	1.370	1.200	842 €	84 €	20 €
	1.570	1.400	982 €	87 €	23 €
	1.770	1.600	1.122 €	89 €	25 €
	1.970	1.800	1.262 €	95 €	31 €
	2.170	2.000	1.402 €	95 €	31 €
	2.370	2.200	1.543 €	100 €	36 €
	2.570	2.400	1.683 €	100 €	36 €
	2.770	2.600	1.823 €	105 €	41 €
	2.970	2.800	1.963 €	105 €	41 €
	3.170	3.000	2.103 €	110 €	46 €
	3.370	3.200	2.244 €	110 €	46 €
	3.570	3.400	2.384 €	116 €	52 €
	3.770	3.600	2.524 €	116 €	52 €
	3.970	3.800	2.664 €	121 €	57 €
	4.170	4.000	2.804 €	121 €	57 €
	4.370	4.200	2.945 €	127 €	63 €
	4.570	4.400	3.085 €	127 €	63 €

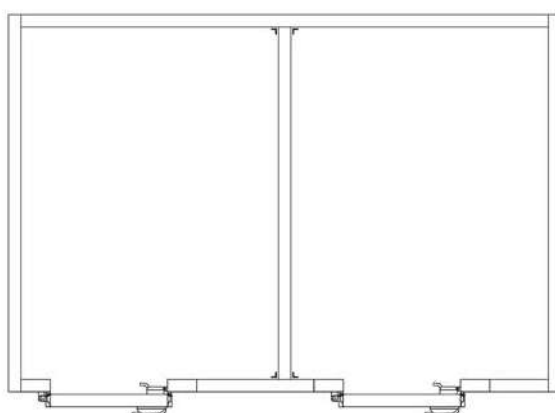
**Nota:** Precios a sumar a la cámara de tarifa seleccionada.

## TABIQUES DIVISORIOS PARA CÁMARAS DE 105 MM DE ESPESOR

### CON SUELO - ALTURA 2.000 MM

La cámara OPTIMA puede ser dividida por medio de un tabique divisor en paneles blanco / blanco.

La divisoria se fijará por medio de perfiles de chapa y tornillos autoroscantes.



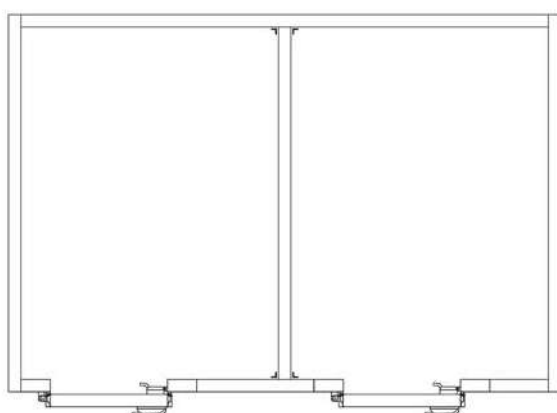
Dimensiones Ext. (mm)			Altura Ext. 2.000 mm		
			Altura Int. 1.810 mm		
Altura	L ext	L int	Tabique divisorio OPTIMA 105	Perfil Sanit. Vert.+Techo	Perfil Sanitario Suelo
2.000	1.410	1.200	696 €	74 €	20 €
	1.610	1.400	812 €	77 €	23 €
	1.810	1.600	928 €	79 €	25 €
	2.010	1.800	1.044 €	85 €	31 €
	2.210	2.000	1.160 €	85 €	31 €
	2.410	2.200	1.276 €	90 €	36 €
	2.610	2.400	1.392 €	90 €	36 €
	2.810	2.600	1.508 €	95 €	41 €
	3.010	2.800	1.624 €	95 €	41 €
	3.210	3.000	1.740 €	100 €	46 €
	3.410	3.200	1.856 €	100 €	46 €
	3.610	3.400	1.972 €	106 €	52 €
	3.810	3.600	2.088 €	106 €	52 €
	4.010	3.800	2.204 €	111 €	57 €
	4.210	4.000	2.320 €	111 €	57 €
	4.410	4.200	2.436 €	117 €	63 €
4.610	4.400	2.552 €	117 €	63 €	

**Nota:** Precios a sumar a la cámara de tarifa seleccionada.

# OPTIMA

## TABIQUES DIVISORIOS PARA CÁMARAS DE 105 MM DE ESPESOR

CON SUELO - ALTURA 2.200 MM



Dimensiones Ext. (mm)			Altura Ext. 2.200 mm		
			Altura Int. 2.010 mm		
Altura	L ext	L int	Tabique divisorio OPTIMA 105	Perfil Sanit. Vert.+Techo	Perfil Sanitario Suelo
2.200	1.410	1.200	713 €	84 €	20 €
	1.610	1.400	832 €	87 €	23 €
	1.810	1.600	951 €	89 €	25 €
	2.010	1.800	1.070 €	95 €	31 €
	2.210	2.000	1.188 €	95 €	31 €
	2.410	2.200	1.307 €	100 €	36 €
	2.610	2.400	1.426 €	100 €	36 €
	2.810	2.600	1.545 €	105 €	41 €
	3.010	2.800	1.664 €	105 €	41 €
	3.210	3.000	1.782 €	110 €	46 €
	3.410	3.200	1.901 €	110 €	46 €
	3.610	3.400	2.020 €	116 €	52 €
	3.810	3.600	2.139 €	116 €	52 €
	4.010	3.800	2.258 €	121 €	57 €
	4.210	4.000	2.376 €	121 €	57 €
	4.410	4.200	2.495 €	127 €	63 €
4.610	4.400	2.614 €	127 €	63 €	

Nota: Precios a sumar a la cámara de tarifa seleccionada.



CON SUELO - ALTURA 2.400 MM

Dimensiones Ext. (mm)			Altura Ext. 2.400 mm		
			Altura Int. 2.210 mm		
Altura	L ext	L int	Tabique divisorio OPTIMA 105	Perfil Sanit. Vert.+Techo	Perfil Sanitario Suelo
2.400	1.410	1.200	774 €	84 €	20 €
	1.610	1.400	903 €	87 €	23 €
	1.810	1.600	1.032 €	89 €	25 €
	2.010	1.800	1.161 €	95 €	31 €
	2.210	2.000	1.290 €	95 €	31 €
	2.410	2.200	1.419 €	100 €	36 €
	2.610	2.400	1.548 €	100 €	36 €
	2.810	2.600	1.677 €	105 €	41 €
	3.010	2.800	1.806 €	105 €	41 €
	3.210	3.000	1.935 €	110 €	46 €
	3.410	3.200	2.064 €	110 €	46 €
	3.610	3.400	2.193 €	116 €	52 €
	3.810	3.600	2.322 €	116 €	52 €
	4.010	3.800	2.451 €	121 €	57 €
	4.210	4.000	2.580 €	121 €	57 €
	4.410	4.200	2.709 €	127 €	63 €
4.610	4.400	2.838 €	127 €	63 €	

Nota: Precios a sumar a la cámara de tarifa seleccionada.

CON SUELO - ALTURA 2.600 MM

Dimensiones Ext. (mm)			Altura Ext. 2.600 mm		
			Altura Int. 2.410 mm		
Altura	L ext	L int	Tabique divisorio OPTIMA 105	Perfil Sanit. Vert.+Techo	Perfil Sanitario Suelo
2.600	1.410	1.200	905 €	84 €	20 €
	1.610	1.400	1.056 €	87 €	23 €
	1.810	1.600	1.207 €	89 €	25 €
	2.010	1.800	1.358 €	95 €	31 €
	2.210	2.000	1.508 €	95 €	31 €
	2.410	2.200	1.659 €	100 €	36 €
	2.610	2.400	1.810 €	100 €	36 €
	2.810	2.600	1.961 €	105 €	41 €
	3.010	2.800	2.112 €	105 €	41 €
	3.210	3.000	2.262 €	110 €	46 €
	3.410	3.200	2.413 €	110 €	46 €
	3.610	3.400	2.564 €	116 €	52 €
	3.810	3.600	2.715 €	116 €	52 €
	4.010	3.800	2.866 €	121 €	57 €
	4.210	4.000	3.016 €	121 €	57 €
	4.410	4.200	3.167 €	127 €	63 €
4.610	4.400	3.318 €	127 €	63 €	

Nota: Precios a sumar a la cámara de tarifa seleccionada.

## PUERTAS PARA CÁMARAS CON ESPESOR 85 MM

### PUERTA EXTRA PIVOTANTE PARA CÁMARAS SIN SUELO

Paso libre (mm)		Puerta Extra			
		Altura interior en mm			
A	H	1.945	2.145	2.345	2.545
800	1830	QPPEPE7A3	<b>707 €</b>		
800	1900		QPPEPE7B4	<b>732 €</b>	QPPEPE7C4 <b>741 €</b> QPPEPE7D4 <b>756 €</b>
800	2000		QPPEPE7B5	<b>793 €</b>	QPPEPE7C5 <b>801 €</b> QPPEPE7D5 <b>817 €</b>

**Nota:** Precios a sumar a la cámara de tarifa seleccionada.

### PUERTA EXTRA PIVOTANTE PARA CÁMARAS CON SUELO

Paso libre (mm)		Puerta Extra			
		Altura interior en mm			
A	H	1.830	2.030	2.230	2.430
800	1830	QPPENE7A2	<b>783 €</b>		
800	1900		QPPENE7B4	<b>815 €</b>	QPPENE7C4 <b>830 €</b> QPPENE7D4 <b>844 €</b>
800	2000		QPPENE7B5	<b>876 €</b>	QPPENE7C5 <b>891 €</b> QPPENE7D5 <b>904 €</b>

**Nota:** Precios a sumar a la cámara de tarifa seleccionada.

### PUERTA EXTRA PIVOTANTE PARA TABIQUE DIVISORIO - CÁMARA CON SUELO

Paso libre (mm)		Puerta Extra			
		Altura interior en mm			
A	H	1.830	2.030	2.230	2.430
800	1730	QPPDNE7A8	<b>682 €</b>		
800	1900		QPPDNE7B4	<b>698 €</b>	QPPDNE7C4 <b>705 €</b> QPPDNE7D4 <b>719 €</b>
800	2000			QPPDNE7C5 <b>765 €</b>	QPPDNE7D5 <b>779 €</b>

**Nota:** Precios a sumar a la cámara de tarifa seleccionada.

## PUERTAS PARA CÁMARAS CON ESPESOR 85 MM

### CAMBIAR A OTRA PUERTA PIVOTANTE

Paso libre (mm)		OPTIMA 85 con suelo - negativa
A	H	No disponible en cámaras con Altura Interior: 1830 / 1945 mm
800	2000	63 €

**Nota:** Precios a sumar a la cámara de tarifa seleccionada.

### CAMBIAR A PUERTA CORREDERA

Paso libre (mm)		OPTIMA 85 con suelo - negativa
A	H	Cámaras con suelo. Altura interior 2230 / 2430mm
950	1850	QPDNE76 1.537 €

**Nota:** Precios a sumar a la cámara de tarifa seleccionada.



# OPTIMA

## PUERTAS PARA CÁMARAS CON ESPESOR 105 MM



### PUERTA EXTRA PIVOTANTE

Paso libre (mm)		Puerta Extra			
A	H	Altura interior			
		1.810	2.010	2.210	2.410
800	1810	QPPENH7A1	<b>850 €</b>		
800	1900		QPPENH7B4	<b>876 €</b>	QPPENH7C4 <b>897 €</b> QPPENH7D4 <b>918 €</b>
800	2000		QPPENH7B5	<b>946 €</b>	QPPENH7C5 <b>964 €</b> QPPENH7D5 <b>987 €</b>

**Nota:** Precios a sumar a la cámara de tarifa seleccionada.

### PUERTA EXTRA PIVOTANTE PARA TABIQUE DIVISORIO

Paso libre (mm)		Puerta Extra			
A	H	Altura interior			
		1.810	2.010	2.210	2.410
800	1710	QPPDNH7A7	<b>807 €</b>		
800	1900		QPPDNH7B4	<b>837 €</b>	QPPDNH7C4 <b>849 €</b> QPPDNH7D4 <b>889 €</b>
800	2000			QPPDNH7C5 <b>908 €</b>	QPPDNH7D5 <b>950 €</b>

**Nota:** Precios a sumar a la cámara de tarifa seleccionada.

### CAMBIAR A OTRA PUERTA PIVOTANTE

Paso libre (mm)		OPTIMA 105 con suelo - negativa
A	H	No disponible en cámaras con Altura Interior:
		1810 mm
800	2000	<b>71 €</b>

**Nota:** Precios a sumar a la cámara de tarifa seleccionada.

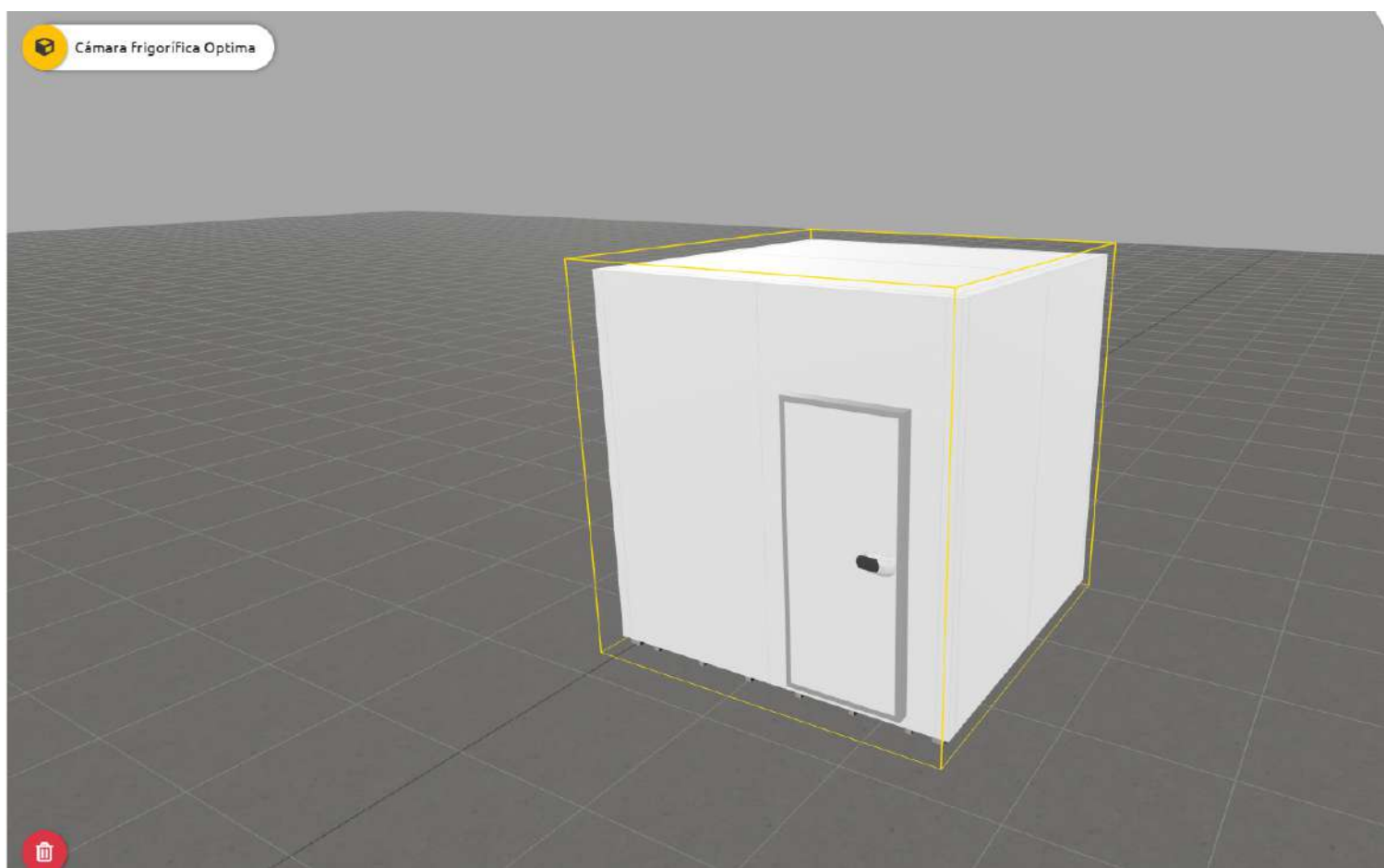
## PUERTAS PARA CÁMARAS CON ESPESOR 105 MM

### CAMBIAR A PUERTA CORREDERA

Paso libre (mm)		OPTIMA 105 con suelo - negativa	
A	H	Cámaras con suelo. Altura interior:	
950	1850	2210 / 2410 mm	
		QPDNH76	1.549 €

**Nota:** Precios a sumar a la cámara de tarifa seleccionada.

### CONFIGURADOR CÁMARA OPTIMA



# OPTIMA

## PUERTAS PARA CÁMARAS CON ESPESOR 120 MM



### PUERTA EXTRA PIVOTANTE

Paso libre (mm)							
A	H	1.960		2.160		2.360	
800	1900	QPPENK7B4	1.012 €	QPPENK7C4	1.036 €	QPPENK7D4	1.060 €
800	2000	QPPENK7B5	1.103 €	QPPENK7C5	1.127 €	QPPENK7D5	1.152 €

**Nota:** Precios a sumar a la cámara de tarifa seleccionada.

### CAMBIAR A OTRA PUERTA PIVOTANTE

Paso libre (mm)		OPTIMA 120 con suelo - negativa
A	H	
800	2000	93 €

**Nota:** Precios a sumar a la cámara de tarifa seleccionada.


### Certificaciones

Todas las fábricas de productos Coldkit tienen la certificación de calidad ISO 9001. El panel de nuestras cámaras frigoríficas tiene conformidad europea (CE) y está certificado según el sistema europeo de Euroclases, que clasifica los materiales de construcción de acuerdo a su reacción y comportamiento al fuego, obteniendo la clasificación Bs2d0.

Los paneles del suelo cuentan con un revestimiento resistente en resina fenólica antideslizante y con Clasificación de resistencia al deslizamiento/resbalamiento clase 3 (la misma exigida en zona exteriores de piscinas).



OPTIMA 120 mm  
Puerta Estándar



**Opcionalmente**

Puerta negativa semiencastrada con espesor de 120mm (60mm externo + 60mm encastrado) para el modelo OPTIMA 120.

OPTIMA 120 mm  
Puerta Semi-Encastrada



**Pregunta a tu comercial para más información.**

## OPTIMA ANTI-BACTERIAS

### INFORMACIÓN TÉCNICA

#### CARACTERÍSTICAS TÉCNICAS

- Espesor de la chapa metálica: 0.5mm .
- Espesor del revestimiento: 100µm ±7%.
- Chapa 0.6mm disponible bajo consulta.
- Adhesión: 100% (norma ECCA T6)
- Resistencia a la flexión: ½ ton. (norma ECCA T7)
- Resistencia al 100% humedad: 1000 horas
- Ángulos en PVC verticales, techo y suelo. Excepto en espesor 105 mm que los ángulos de suelo son PVC Antibacteriano.

#### COMPOSICIÓN DEL PANEL CON PELÍCULA DE PVC ANTIBACTERIANO

El panel con revestimiento de película de PVC antibacteriano está compuesto por:

1. Revestimiento con película de PVC Antibacteriano:
  - Recubrimiento rígido de PVC, libre de Ftalatos;
  - Certificaciones ISO 22196:2008 / ASTM E 2180-07 / JIS Z 2801
2. Chapa metálica:
  - Acero galvanizado en caliente, lacado (ESTÁNDAR);
  - Color Blanco Ref<sup>o</sup> 1006;
3. Aislamiento en:
  - Poliuretano;
  -

#### ACCIÓN ANTIBACTERIANA

- Clasificación máxima de propiedad antibacteriana, con capacidad de reducción bacteriana de más de 99%.
- Certificación antibacteriana
- Certificación atóxica (para su uso con alimentos)
- Certificación contra el fuego

Certificaciones ISO 22196:2007 / ASTM E 2180-07 / JIS Z 2801

#### EFICACIA DEMOSTRADA CON LAS SIGUIENTES BACTERIAS

- E. Coli A;
- Klebisella pneumonia B;
- Staphylococcus auerus C;
- Salmonella typhimurium D;
- Listeria monocytogenes E;
- Legionella pneumophila F;
- Pseudomonas aeruginosa G;

Película de PVC Antibac

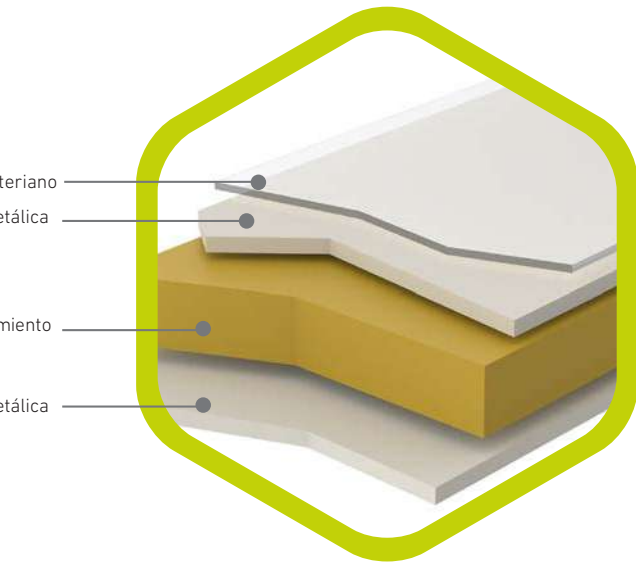
Chapa Me

Aislar

Chapa Me







### VENTAJAS DE USAR PVC ANTIBACTERIANO

- Sin propagación de agentes bacterianos a través de los paneles de la instalación;
- Mayor seguridad sanitaria para personas y bienes;
- Uso de productos de limpieza menos agresivos para los aplicadores y para la superficie
- Limpieza más simples y rápida;
- Mayor durabilidad del panel;

### APLICACIONES

El PVC Antibacteriano se puede utilizar en una amplia gama de aplicaciones:

- Instalaciones agroalimentarias (cámaras frigoríficas, cámaras de congelación, paneles de la instalación, estantería, equipos de cocina y preparación de alimentos);
- Entornos hospitalarios (quirófanos, salas de esterilización, laboratorios de análisis clínicos);
- Industria farmacéutica;
- Salas Limpias (Clean Rooms);
- Instalaciones de tratamiento de ventilación (H-VAC);
- Espacios cerrados con aglomeración de personas o productos (Por ejemplo, ascensores).

### SUPLEMENTO PARA REVESTIMIENTO PVC ANTIBACTERIANO

Este suplemento debe ser aplicado al precio total de la cámara (incluyendo los suplementos de altura y puertas).

Podrá consultar las características técnicas de este nuevo revestimiento en la pág. 103 de este mismo documento o puede pedirle a su delegado comercial que le dé más información.

SUPLEMENTO	
Código	%
Cara Interior	10
Cara Interior + Exterior	20

# OPTIMA

## ACCESORIOS OPTIMA

### CORTINA DE LAMAS

Constituidas por lamas de PVC transparente de 2 mm de espesor y 200 mm de ancho, con soporte articulado de polietileno. Incluidos tornillos autoroscantes para su colocación

Dimensiones	Cortina de Lamas - OPTIMA 105 con suelo - negativa	
A x H (mm)	Referencia	Precio
700 x 1.810	L181070N	194 €
700 x 1.830	L183070N	197 €
950 x 1.850	L185095N	258 €
700 x 1.900	L190070N	200 €
800 x 1.900	L190080N	228 €
800 x 2.000	L200080N	237 €



### PERFIL SANITARIO

Largo	Kit Perfil Sanitario Blanco	
mm	Referencia	Precio
2.000	KITPS2000MBR	13,30 €
2.400	KITPS2400MBR	16,00 €
2.800	KITPS2800MBR	18,30 €
3.200	KITPS3200MBR	20,80 €
Kit rinconeras (4)	KITPS4ANGMBR	3,80 €



**Nota:** Precios a sumar a la cámara de tarifa seleccionada.

Otros colores, consultar a nuestro equipo de proyectos en [atencioncomercial@coldkit.com](mailto:atencioncomercial@coldkit.com) o a su técnico comercial.

### KIT ILUMINACIÓN LED PARA EL PERFIL SANITARIO

Descripción	Opciones de iluminación LED para Perfil Sanitario	
Color Blanco	Referencia	Precio
OPTIMA, KIT LED 1MT 1240 LUMENS 24V	QKITLED1MT	275 €
OPTIMA, KIT LED 2MT 2480 LUMENS 24V	QKITLED2MT	342 €
OPTIMA, KIT LED 3MT 3720 LUMENS 24V	QKITLED3MT	435 €



**Nota:** Precios a sumar a la cámara de tarifa seleccionada.

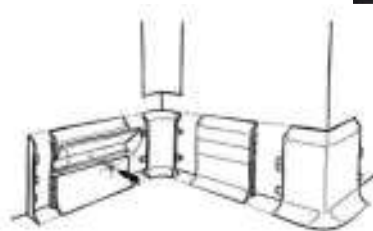
## RODAPIÉ

Descripción	Opciones de Rodapié	
Color Blanco	Referencia	Precio
<b>Rodapié 2.400 mm</b>	KITRD2400BR	<b>28,30 €</b>
<b>Kit Angulos Interiores Rodapié (4)</b>	KITRDAGINTBR	<b>4,20 €</b>
<b>Kit Angulos Exteriores Rodapié (4)</b>	KITRDAGEXTBR	<b>7,00 €</b>
<b>Kit Cantoneras Rodapié</b>	KITRDTPBR	<b>1,50 €</b>

**Nota:** Precios a sumar a la cámara de tarifa seleccionada.

- Fabricado en PVC de color blanco, con labios flexibles.
- Acabado cóncavo exterior.
- Fijación mediante tornillería oculta por tapa a presión integrada en el perfil por coextrusión.

Sirve para nuestras cámaras Matrix y Optima con suelo. Ya que, nuestra cámara Optima sin suelo ya llevan rodapié incorporado en su perfil de suelo.



## VÁLVULA DE EQUILIBRIO

El nuevo RSIF, en su IF-11, 1.6 Sistema equilibrador de presión:

“En todas las cámaras con volumen superior a los 20 m<sup>3</sup> se dispondrá un sistema con una o varias válvulas equilibradoras de presión, cuya selección se deberá justificar.”

Así pues, independientemente de la temperatura (positiva - negativa), hay que incluir válvulas en todas las cámaras de volumen superior a 20 m<sup>3</sup>.



Válvula		
Descripción	Código	Precio
Válvula de equilibrio de presiones TS21	04N030001	<b>101 €</b>
Válvula de equilibrio de presiones TS23	04N030003	<b>788 €</b>
Válvula de equilibrio de presiones TS25	04N030004	<b>1.171 €</b>

VOLUMEN	Cálculo rápido del número de válvulas necesario				
	Temperatura interior de la cámara				
m <sup>3</sup>	< -30	< -20	< -15	< -10	< -5
<b>&lt; 20</b>	1 TS 23	1 TS21	1 TS21	1 TS21	<b>1 TS21</b>
<b>&lt; 50</b>	1 TS 23	2 TS21	2 TS21	2 TS21	<b>2 TS21</b>
<b>&lt; 100</b>	1 TS 23	1 TS23	1 TS23	1 TS23	<b>1 TS23</b>

**Nota:** Precios a sumar a la cámara de tarifa seleccionada.



CARNE CONFECCIONADA

DESCONGELACAO CARNE

Interior de câmara con  
estantería Coolblok



# CONDICIONES DE VENTA

## 1. Precios

Los precios señalados en esta tarifa anulan todos los anteriores y pueden ser modificados sin previo aviso. Serán a cargo del comprador cuantos impuestos y tasas sean aplicables a la operación.

Los precios, en ningún caso incluyen la instalación ni la puesta en marcha del material suministrado.

## 2. Ofertas

La validez de nuestras ofertas y presupuestos es de 30 días. Los plazos de entrega de dichas ofertas son orientativos, a confirmar a la recepción del pedido.

## 3. Pedidos

Deberán ser cursados siempre por escrito, (carta, fax, correo electrónico), a fin de dejar constancia de los mismos, y evitar errores de transcripción o interpretación.

Se admitirán pedidos telefónicos, que serán remitidos al cliente para su debida aceptación.

Los pedidos presuponen, por parte del comprador, la aceptación integra de todas nuestras condiciones de venta, que prevalecerán sobre cualquier otra condición del comprador.

## 4. Cancelación de Pedidos

Una vez recibido un pedido en nuestras oficinas, cualquier cancelación total o parcial sobre este, sólo se aceptará durante las 48 horas siguientes a la entrada del pedido en nuestro sistema.

## 5. Plazos de Entrega

Los plazos de entrega se entienden aproximados, y empiezan a contar desde la fecha de confirmación del pedido por parte de Purever Coldkit España.

Las demoras en las entregas no darán derecho al comprador a indemnizaciones, ni a la anulación total o parcial del pedido del material.

## 6. Envíos y Seguro

Las mercancías viajan siempre por cuenta y riesgo del comprador, aunque el envío se realice a portes pagados.

**Antes de hacerse cargo de la mercancía, el comprador deberá asegurarse de que los bultos estén en perfectas condiciones.**

**Caso de detectar alguna anomalía, deberá exigir su apertura en presencia del transportista, y de hacerlo constar debidamente en el albarán de entrega.**

Portes pagados en península para pedidos de productos ColdKit superiores a 800€ netos.

Portes pagados en península para pedidos de productos Portiso superiores a 2.500€ netos, excepto para puertas superiores a 2.000mm de ancho (consultar precio envío).

## 7. Reclamaciones y Devoluciones

El comprador tiene la obligación de revisar la mercancía a la entrega y firmar el albarán del transportista, con fecha y sello de empresa.

En caso de no disponer de sello, se debe indicar nombre y NIF de la persona que se hace cargo del material, así como la fecha.

Cualquier disconformidad del material, detectada en la entrega, debiera hacerse constar en el albarán.

Cualquier disconformidad del material, detectada en las siguientes 48 horas, deberá ser comunicada a Purever Coldkit España.

No se aceptarán devoluciones de material sin la conformidad previa de Purever Coldkit España. En ningún caso se aceptarán devoluciones a portes debidos.

## 8. Condiciones de Pago

Nuestras condiciones de cobro serán según los plazos de pago fijados por la Ley 15/2010 de 5 de Julio de 2010: 60 días a partir de 1/1/2013.

Todos los gastos que se originen como consecuencia de la devolución de efectos, serán por cuenta del comprador.

Sobre los importes no satisfechos a su vencimiento, Purever Coldkit España tendrá derecho a repercutir el interés legal del dinero en la fecha de vencimiento. Purever Coldkit España se reserva el derecho de suspender cualquier envío de material por el impago parcial de facturas anteriores.

## 9. Garantía

Purever Coldkit España garantiza sus productos contra todo defecto de fabricación por un período de 12 meses, según legislación vigente, siempre que no presenten deterioro por mal uso.

La garantía será aplicable, siempre que se cumplan las condiciones de instalación y funcionamiento para las que los productos han sido diseñados.

La presente garantía contempla el suministro de los componentes defectuosos y el envío de los mismos en Península, no incluyendo otros daños indirectos, ni compensaciones o indemnizaciones de ningún tipo.

El solicitante esta obligado a facilitar toda la información, que sea solicitada por el departamento de calidad de Purever Coldkit España.

Todo material remitido en garantía, se facturará, procediendo a su correspondiente abono, una vez recibido el material defectuoso, y verificado por Purever Coldkit España.

## 10. Reserva de Dominio

La mercancía reseñada en nuestras facturas, continuará siendo propiedad y dominio de Purever Coldkit España hasta que el comprador haya abonado la totalidad del precio reflejado en las mismas.

## 11. Catálogos

Los catálogos de los productos son meramente informativos a efectos de facilitar su consulta.

La información contenida en los mismos, tiene carácter orientativo, y no vinculante.

Purever Coldkit España se reserva el derecho de modificar o anular los mismos.

## 12. Limitación de Responsabilidad

El comprador se compromete a garantizar y cumplir con la legislación vigente para la instalación de los productos suministrados y que esta sea realizada por personal técnico cualificado y capacitado legalmente para la misma.

## 13. Jurisdicción

Para cualquier cuestión o diferencia que pudiera suscitarse, ambas partes se someten expresamente a la jurisdicción y competencia de los Juzgados y Tribunales de la Ciudad de Madrid, con expresa renuncia al fuero de su domicilio.

\*Documento no contractual: Purever Coldkit España se reserva el derecho de modificar las características técnicas de sus productos sin previo aviso. Los colores de las imágenes pueden diferir de los reales debido a la impresión.





**PUREVER**  
INDUSTRIES

*Protecting Life*

**PUREVER**  
**COLDKIT ESPAÑA**

Calle Mario Roso de Luna, 33-35, Nave 8,  
28022, Madrid, España.

Telf: 913 12 06 44

Email: [atencioncomercial@coldkit.com](mailto:atencioncomercial@coldkit.com)